

Halbjahresbericht zum 31. August 2019.

DekaStruktur: 4

Ein Investmentfonds mit Teilfonds gemäß Teil II des Luxemburger Gesetzes vom 17. Dezember 2010 über Organismen für gemeinsame Anlagen (AIF).



.Deka
Investments

Bericht des Vorstands.

31. August 2019

Sehr geehrte Anlegerinnen, sehr geehrte Anleger,

der vorliegende Halbjahresbericht informiert Sie umfassend über die Entwicklung Ihres Umbrellafonds Dekastuktur: 4 bestehend aus den fünf Teilfonds Dekastuktur: 4 Ertrag, Dekastuktur: 4 ErtragPlus, Dekastuktur: 4 Wachstum, Dekastuktur: 4 Chance und Dekastuktur: 4 ChancePlus für den Zeitraum vom 1. März 2019 bis zum 31. August 2019.

In den vergangenen sechs Monaten prägten wiederholt sowohl die geldpolitischen Entscheidungsträger als auch die Akteure im Handelskonflikt der USA mit China die Kapitalmärkte. Insgesamt zeigten die Aktienbörsen eine erstaunliche Widerstandskraft gegen exogene Erschütterungen; bei den Marktteilnehmern zeigte sich jedoch eine gestiegene Risikoaversion und eine höhere Nachfrage nach sicheren Anlagemöglichkeiten.

Das unverändert niedrige bzw. sinkende Zinsniveau äußerte sich bei einer positiven Marktentwicklung in merklich nachgebenden Renditen. Mittlerweile bewegen sich deutsche Bundesanleihen über alle Laufzeiten hinweg im negativen Bereich. Die US-amerikanische Notenbank Fed nahm im Juli zum ersten Mal seit der Finanzkrise eine Leitzinssenkung vor und reagierte damit auf Anzeichen einer sich abschwächenden Konjunktur. Zum Stichtag rentierten 10-jährige US-Treasuries mit lediglich 1,5 Prozent auf einem niedrigen Niveau.


Die weltpolitischen Störfeuer führten nur zu temporären Unsicherheiten an den Märkten und so bewegte sich das Gros der internationalen Börsen im Berichtshalbjahr unter Schwankungen leicht aufwärts. In den USA verzeichneten die Leitindizes Dow Jones Industrial und der marktweite S&P 500 im Juli ein neues Allzeithoch. Auch der deutsche Standardwerteindex DAX sowie der EURO STOXX 50 landeten auf Halbjahressicht auf positivem Terrain. Im Zuge des erneut eskalierenden Handelsstreits mit den USA verlor hingegen vor allem der chinesische HangSeng deutlich. Ebenso musste der japanische Nikkei 225 Einbußen hinnehmen. An den Rohstoffmärkten machte Gold seinem Namen als Krisenwährung alle Ehre und verzeichnete im August ein neues Sechsjahreshoch.

Auskunft über die Wertentwicklung und die Anlagestrategie Ihres Fonds erhalten Sie im Abschnitt Anlagepolitik. Gerne nehmen wir die Gelegenheit zum Anlass, um Ihnen für das uns entgegengebrachte Vertrauen zu danken.

Ferner möchten wir Sie darauf hinweisen, dass Änderungen der Vertragsbedingungen des Sondervermögens sowie sonstige Informationen an die Anteilinhaber im Internet unter www.deka.de bekannt gemacht werden. Darüber hinaus finden Sie dort ein weitergehendes Informations-Angebot rund um das Thema „Investmentfonds“ sowie monatlich aktuelle Zahlen und Fakten zu Ihren Fonds.

Mit freundlichen Grüßen

Deka International S.A.
Der Vorstand



Holger Hildebrandt



Eugen Lehnertz

Inhalt.

Anlagepolitik		Fondszusammensetzung	30
DekaStruktur: 4 Ertrag	5		
DekaStruktur: 4 ErtragPlus	6	Ihre Partner in der Sparkassen-Finanzgruppe	31
DekaStruktur: 4 Wachstum	7		
DekaStruktur: 4 Chance	8		
DekaStruktur: 4 ChancePlus	9		
Vermögensübersicht zum 31. August 2019			
DekaStruktur: 4 Ertrag	10		
Vermögensaufstellung zum 31. August 2019			
DekaStruktur: 4 Ertrag	11		
Anhang			
DekaStruktur: 4 Ertrag	13		
Vermögensübersicht zum 31. August 2019			
DekaStruktur: 4 ErtragPlus	14		
Vermögensaufstellung zum 31. August 2019			
DekaStruktur: 4 ErtragPlus	15		
Anhang			
DekaStruktur: 4 ErtragPlus	17		
Vermögensübersicht zum 31. August 2019			
DekaStruktur: 4 Wachstum	18		
Vermögensaufstellung zum 31. August 2019			
DekaStruktur: 4 Wachstum	19		
Anhang			
DekaStruktur: 4 Wachstum	21		
Vermögensübersicht zum 31. August 2019			
DekaStruktur: 4 Chance	22		
Vermögensaufstellung zum 31. August 2019			
DekaStruktur: 4 Chance	23		
Anhang			
DekaStruktur: 4 Chance	25		
Vermögensübersicht zum 31. August 2019			
DekaStruktur: 4 ChancePlus	26		
Vermögensaufstellung zum 31. August 2019			
DekaStruktur: 4 ChancePlus	27		
Anhang			
DekaStruktur: 4 ChancePlus	29		

Der Erwerb von Anteilen darf nur auf der Grundlage des aktuellen Verkaufsprospektes, dem der letzte Jahresbericht und gegebenenfalls der letzte Halbjahresbericht beigelegt sind, erfolgen.

DekaStruktur: 4 Ertrag Anlagepolitik.

Das Anlageziel des Teilfonds DekaStruktur: 4 Ertrag ist der mittel- bis langfristige Kapitalzuwachs durch ein breit gestreutes Anlageportfolio sowie eine positive Entwicklung der Kurse der im Sondervermögen enthaltenen Vermögenswerte. Bei der Investition des Sondervermögens in die Zielfonds orientiert sich das Fondsmanagement hinsichtlich der Auswahl und Gewichtung der Zielfonds an einem Musterportfolio. Das heißt, dass der Anlagebetrag auf die zulässigen Anlageklassen verteilt wird. Je nach Einschätzung der Entwicklungschancen einzelner Anlageklassen weicht das Management bei der Verteilung des Anlagebetrages auf die Anlageklassen von der Gewichtung des Musterportfolios ab. Ein spezielles Management der Risiken soll Verluste, die bei der Verfolgung der Anlagestrategie durch Investitionen in im Wert schwankende Anlageklassen entstehen können, auf maximal 2,5 Prozent im Kalenderjahr begrenzen (keine Garantie). Die Berechnung erfolgt exklusive Ausgabeaufschlag.

Das Fondsmanagement wählt ein Sortiment von Zielfonds und vervielfacht damit die Anzahl der verschiedenen Wertpapiere, in die mittelbar investiert wird. Auf diese Weise soll die Risikostreuung erhöht und das Spezialistenwissen der Zielfondsmanager genutzt werden. Innerhalb festgelegter Anlagegrenzen kann das Fondsmanagement die Gewichtung der Anlageklassen gegenüber dem Musterportfolio je nach Markteinschätzung variieren: Anteil Aktienfonds 0 Prozent, Rentenfonds 0 Prozent bis 100 Prozent, sonstige Fonds (z.B. Mischfonds) 0 Prozent bis 30 Prozent, Geldmarktfonds 0 Prozent bis 30 Prozent, Bankguthaben 0 Prozent bis 49 Prozent. Weiterhin können Geschäfte in von einem Basiswert abgeleiteten Finanzinstrumenten (Derivate) getätigt werden.

Mit Wirkung zum 1. Mai 2019 ist die Funktion der Verwahr- und Zahlstelle von der DekaBank Deutsche Girozentrale Luxembourg S.A. auf die DekaBank Deutsche Girozentrale, Frankfurt am Main, Niederlassung Luxemburg übergegangen.

Im Berichtszeitraum hat das Fondsmanagement das Engagement in Rentenfonds (99,6 Prozent) geringfügig erhöht. Die Anlagen erfolgten hauptsächlich in Rentenfonds, die in die Bereiche Staatsanleihen Euroland, Unternehmensanleihen unterschiedlicher Bonität sowie diverse Absolute Return-Konzepte investieren.

Zur taktischen Steuerung der Duration sowie Erzielung von Zusatzerträgen und Reduzierung von Schwankungen nutzte das Fondsmanagement Bund-Futures.

In der Berichtsperiode vom 1. März 2019 bis zum 31. August 2019 verzeichnete der DekaStruktur: 4 Ertrag eine Wertsteigerung um 1,4 Prozent.

Wichtige Kennzahlen

DekaStruktur: 4 Ertrag

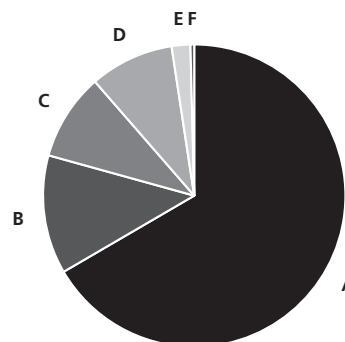
	6 Monate	1 Jahr	3 Jahre p.a.
Performance *	1,4%	1,0%	-0,3%

ISIN LU0185900262

* Berechnung nach BVI-Methode, die bisherige Wertentwicklung ist kein verlässlicher Indikator für die künftige Wertentwicklung.

Fondsstruktur

DekaStruktur: 4 Ertrag



A	Rentenfonds Staatsanleihen Euroland	66,6%
B	Rentenfonds Unternehmensanleihen	12,7%
C	Absolute Return-Fonds	9,3%
D	Rentenfonds Staatsanleihen Schwellenländer	9,0%
E	Rentenfonds flexibel	2,0%
F	Barreserve, Sonstiges	0,4%

Geringfügige Abweichungen zur Vermögensaufstellung des Berichts resultieren aus der Zuordnung von Zins- und Dividendenansprüchen zu den jeweiligen Wertpapieren sowie aus rundungsbedingten Differenzen.

DekaStruktur: 4 ErtragPlus Anlagepolitik.

Das Anlageziel des Teilfonds DekaStruktur: 4 ErtragPlus ist der mittel- bis langfristige Kapitalzuwachs durch ein breit gestreutes Anlageportfolio sowie eine positive Entwicklung der Kurse der im Sondervermögen enthaltenen Vermögenswerte. Bei der Investition des Sondervermögens in die Zielfonds orientiert sich das Fondsmanagement hinsichtlich der Auswahl und Gewichtung der Zielfonds an einem Musterportfolio. Das heißt, dass der Anlagebetrag auf die zulässigen Anlageklassen verteilt wird. Je nach Einschätzung der Entwicklungschancen einzelner Anlageklassen weicht das Management bei der Verteilung des Anlagebetrages auf die Anlageklassen von der Gewichtung des Musterportfolios ab. Ein spezielles Management der Risiken soll Verluste, die bei der Verfolgung der Anlagestrategie durch Investitionen in im Wert schwankende Anlageklassen entstehen können, auf maximal 5 Prozent im Kalenderjahr begrenzen (keine Garantie). Die Berechnung erfolgt exklusive Ausgabeaufschlag.

Das Fondsmanagement wählt ein Sortiment von Zielfonds und vervielfacht damit die Anzahl der verschiedenen Wertpapiere, in die mittelbar investiert wird. Auf diese Weise soll die Risikostreuung erhöht und das Spezialistenwissen der Zielfondsmanager genutzt werden. Innerhalb festgelegter Anlagegrenzen kann das Fondsmanagement die Gewichtung der Anlageklassen gegenüber dem Musterportfolio je nach Markteinschätzung variieren: Anteil Aktienfonds 0 Prozent bis 30 Prozent, Rentenfonds 0 Prozent bis 100 Prozent, sonstige Fonds (z.B. Mischfonds) 0 Prozent bis 30 Prozent, Geldmarktfonds 0 Prozent bis 30 Prozent, Bankguthaben 0 Prozent bis 49 Prozent. Weiterhin können Geschäfte in von einem Basiswert abgeleiteten Finanzinstrumenten (Derivate) getätigt werden.

Mit Wirkung zum 1. Mai 2019 ist die Funktion der Verwahr- und Zahlstelle von der DekaBank Deutsche Girozentrale Luxembourg S.A. auf die DekaBank Deutsche Girozentrale, Frankfurt am Main, Niederlassung Luxemburg übergegangen.

Im Berichtszeitraum hat das Fondsmanagement den Investitionsgrad im Aktienbereich nahezu unverändert gelassen. Aktienfonds mit unterschiedlichen regionalen Schwerpunkten umfassten Ende August 21,7 Prozent des Fondsvolumens. Hier erstreckten sich die Anlagen auf weltweite und europäische Aktienfondskonzepte.

Auf Rentenfonds entfielen zuletzt 77,7 Prozent des Fondsvermögens. Die Anlagen erfolgten hauptsächlich in Rentenfonds, die in die Bereiche Staatsanleihen aus Europa und Euroland, Unternehmensanleihen unterschiedlicher Bonität sowie diverse Absolute Return-Konzepte investieren. Ein höherer Bestand an Rentenkonzepten mit kurzen Restlaufzeiten rundete die Portfoliostruktur ab.

In der Berichtsperiode vom 1. März 2019 bis zum 31. August 2019 verzeichnete der DekaStruktur: 4 ErtragPlus eine Wertsteigerung um 2,8 Prozent.

Wichtige Kennzahlen

DekaStruktur: 4 ErtragPlus

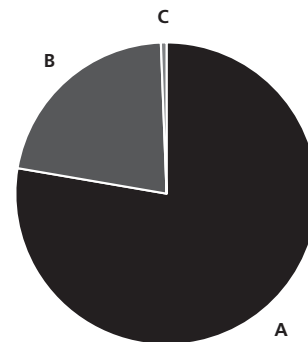
	6 Monate	1 Jahr	3 Jahre p.a.
Performance *	2,8%	1,9%	0,1%

ISIN LU0185900692

* Berechnung nach BVI-Methode, die bisherige Wertentwicklung ist kein verlässlicher Indikator für die künftige Wertentwicklung.

Fondsstruktur

DekaStruktur: 4 ErtragPlus



A	Rentenfonds	77,7%
B	Aktienfonds	21,7%
C	Barreserve, Sonstiges	0,6%

Geringfügige Abweichungen zur Vermögensaufstellung des Berichts resultieren aus der Zuordnung von Zins- und Dividendenansprüchen zu den jeweiligen Wertpapieren sowie aus rundungsbedingten Differenzen.

DekaStruktur: 4 Wachstum Anlagepolitik.

Das Anlageziel des Teilfonds DekaStruktur: 4 Wachstum ist der mittel- bis langfristige Kapitalzuwachs durch ein breit gestreutes Anlageportfolio sowie eine positive Entwicklung der Kurse der im Sondervermögen enthaltenen Vermögenswerte. Bei der Investition des Sondervermögens in die Zielfonds orientiert sich das Fondsmanagement hinsichtlich der Auswahl und Gewichtung der Zielfonds an einem Musterportfolio. Das heißt, dass der Anlagebetrag auf die zulässigen Anlageklassen verteilt wird. Je nach Einschätzung der Entwicklungschancen einzelner Anlageklassen weicht das Management bei der Verteilung des Anlagebetrages auf die Anlageklassen von der Gewichtung des Musterportfolios ab. Ein spezielles Management der Risiken soll Verluste, die bei der Verfolgung der Anlagestrategie durch Investitionen in im Wert schwankende Anlageklassen entstehen können, auf maximal 10 Prozent im Kalenderjahr begrenzen (keine Garantie). Die Berechnung erfolgt exklusive Ausgabeaufschlag.

Das Fondsmanagement wählt ein Sortiment von Zielfonds und vervielfacht damit die Anzahl der verschiedenen Wertpapiere, in die mittelbar investiert wird. Auf diese Weise soll die Risikostreuung erhöht und das Spezialistenwissen der Zielfondsmanager genutzt werden. Innerhalb festgelegter Anlagegrenzen kann das Fondsmanagement die Gewichtung der Anlageklassen gegenüber dem Musterportfolio je nach Markteinschätzung variieren: Anteil Aktienfonds 0 Prozent bis 60 Prozent, Rentenfonds 0 Prozent bis 100 Prozent, sonstige Fonds (z.B. Mischfonds) 0 Prozent bis 30 Prozent, Geldmarktfonds 0 Prozent bis 30 Prozent, Bankguthaben 0 Prozent bis 49 Prozent. Weiterhin können Geschäfte in von einem Basiswert abgeleiteten Finanzinstrumenten (Derivate) getätigt werden.

Mit Wirkung zum 1. Mai 2019 ist die Funktion der Verwahr- und Zahlstelle von der DekaBank Deutsche Girozentrale Luxembourg S.A. auf die DekaBank Deutsche Girozentrale, Frankfurt am Main, Niederlassung Luxemburg übergegangen.

Im Berichtszeitraum hat das Fondsmanagement den Investitionsgrad im Aktienbereich nahezu unverändert gelassen. Aktienfonds mit unterschiedlichen regionalen Schwerpunkten umfassten Ende August 43,7 Prozent des Fondsvolumens. Hier erstreckten sich die Anlagen auf weltweite und europäische Aktienfondskonzepte.

Auf Rentenfonds entfielen zuletzt 55,8 Prozent des Fondsvermögens. Die Anlagen erfolgten hauptsächlich in Rentenfonds, die in die Bereiche Staatsanleihen aus Europa und Euroland sowie Unternehmensanleihen unterschiedlicher Bonität investieren.

In der Berichtsperiode vom 1. März 2019 bis zum 31. August 2019 verzeichnete der DekaStruktur: 4 Wachstum eine Wertsteigerung um 2,5 Prozent.

Wichtige Kennzahlen

DekaStruktur: 4 Wachstum

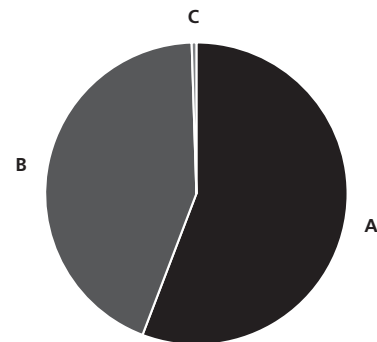
	6 Monate	1 Jahr	3 Jahre p.a.
Performance *	2,5%	0,6%	0,1%

ISIN LU0185900775

* Berechnung nach BVI-Methode, die bisherige Wertentwicklung ist kein verlässlicher Indikator für die künftige Wertentwicklung.

Fondsstruktur

DekaStruktur: 4 Wachstum



A	Rentenfonds	55,8%
B	Aktienfonds	43,7%
C	Barreserve, Sonstiges	0,5%

Geringfügige Abweichungen zur Vermögensaufstellung des Berichts resultieren aus der Zuordnung von Zins- und Dividendenansprüchen zu den jeweiligen Wertpapieren sowie aus rundungsbedingten Differenzen.

DekaStruktur: 4 Chance Anlagepolitik.

Das Anlageziel des Teilfonds DekaStruktur: 4 Chance ist der mittel- bis langfristige Kapitalzuwachs durch ein breit gestreutes Anlageportfolio sowie eine positive Entwicklung der Kurse der im Sondervermögen enthaltenen Vermögenswerte. Bei der Investition des Sondervermögens in die Zielfonds orientiert sich das Fondsmanagement hinsichtlich der Auswahl und Gewichtung der Zielfonds an einem Musterportfolio. Das heißt, dass der Anlagebetrag auf die zulässigen Anlageklassen verteilt wird. Je nach Einschätzung der Entwicklungschancen einzelner Anlageklassen weicht das Management bei der Verteilung des Anlagebetrags auf die Anlageklassen von der Gewichtung des Musterportfolios ab.

Das Fondsmanagement wählt ein Sortiment von Zielfonds und vervielfacht damit die Anzahl der verschiedenen Wertpapiere, in die mittelbar investiert wird. Auf diese Weise soll die Risikostreuung erhöht und das Spezialistenwissen der Zielfondsmanager genutzt werden. Innerhalb festgelegter Anlagegrenzen kann das Fondsmanagement die Gewichtung der Anlageklassen gegenüber dem Musterportfolio je nach Markteinschätzung variieren: Anteil Aktienfonds 0 Prozent bis 100 Prozent, Rentenfonds 0 Prozent bis 60 Prozent, sonstige Fonds (z.B. Mischfonds) 0 Prozent bis 30 Prozent, Geldmarktfonds 0 Prozent bis 30 Prozent, Bankguthaben 0 Prozent bis 49 Prozent. Weiterhin können Geschäfte in von einem Basiswert abgeleiteten Finanzinstrumenten (Derivate) getätigt werden.

Mit Wirkung zum 1. Mai 2019 ist die Funktion der Verwahr- und Zahlstelle von der DekaBank Deutsche Girozentrale Luxembourg S.A. auf die DekaBank Deutsche Girozentrale, Frankfurt am Main, Niederlassung Luxemburg übergegangen.

Im Berichtszeitraum hat das Fondsmanagement die Investitionen im Aktienbereich aktiv gesteuert und dabei das Engagement in Aktienfonds per saldo deutlich reduziert. Aktienfonds mit unterschiedlichen regionalen Schwerpunkten umfassten Ende August 81,3 Prozent des Fondsvolumens. Hier erstreckten sich die Anlagen schwerpunktmäßig auf US-amerikanische und europäische Aktienfondskonzepte, wobei die Positionierung in europäischen Anlagen merklich reduziert wurde. Ergänzend erfolgten Engagements in den Schwellenländern und in Japan.

Auf die im Berichtshalbjahr markant aufgestockten Rentenfonds entfielen zuletzt 17,0 Prozent des Fondsvermögens. Die Anlagen erfolgten hauptsächlich in Rentenkonzepten mit kurzen Restlaufzeiten.

In der Berichtsperiode vom 1. März 2019 bis zum 31. August 2019 verzeichnete der DekaStruktur: 4 Chance eine Wertminderung um 0,7 Prozent.

Wichtige Kennzahlen

DekaStruktur: 4 Chance

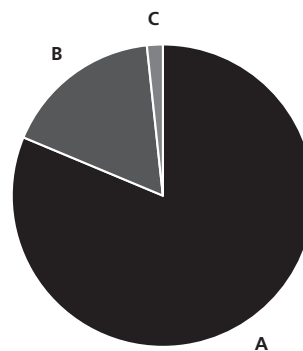
	6 Monate	1 Jahr	3 Jahre p.a.
Performance *	-0,7%	-4,2%	3,1%

ISIN LU0185901070

* Berechnung nach BVI-Methode, die bisherige Wertentwicklung ist kein verlässlicher Indikator für die künftige Wertentwicklung.

Fondsstruktur

DekaStruktur: 4 Chance



A	Aktienfonds	81,3%
B	Rentenfonds	17,0%
C	Barreserve, Sonstiges	1,7%

Geringfügige Abweichungen zur Vermögensaufstellung des Berichts resultieren aus der Zuordnung von Zins- und Dividendenansprüchen zu den jeweiligen Wertpapieren sowie aus rundungsbedingten Differenzen.

DekaStruktur: 4 ChancePlus Anlagepolitik.

Das Anlageziel des Teilfonds DekaStruktur: 4 ChancePlus ist der mittel- bis langfristige Kapitalzuwachs durch ein breit gestreutes Anlageportfolio sowie eine positive Entwicklung der Kurse der im Sondervermögen enthaltenen Vermögenswerte. Bei der Investition des Sondervermögens in die Zielfonds orientiert sich das Fondsmanagement hinsichtlich der Auswahl und Gewichtung der Zielfonds an einem Musterportfolio. Das heißt, dass der Anlagebetrag auf die zulässigen Anlageklassen verteilt wird. Je nach Einschätzung der Entwicklungschancen einzelner Anlageklassen weicht das Management bei der Verteilung des Anlagebetrages auf die Anlageklassen von der Gewichtung des Musterportfolios ab. Das Fondsmanagement strebt bei diesem Fonds an, nahezu 100 Prozent des Fondsvermögens in Aktienfonds zu investieren.

Das Fondsmanagement wählt ein Sortiment von Zielfonds und vervielfacht damit die Anzahl der verschiedenen Wertpapiere, in die mittelbar investiert wird. Auf diese Weise soll die Risikostreuung erhöht und das Spezialistenwissen der Zielfondsmanager genutzt werden. Innerhalb festgelegter Anlagegrenzen kann das Fondsmanagement die Gewichtung der Anlageklassen gegenüber dem Musterportfolio je nach Markteinschätzung variieren: Anteil Aktienfonds 50 Prozent bis 100 Prozent, Rentenfonds 0 Prozent, sonstige Fonds (z.B. Mischfonds) 0 Prozent bis 30 Prozent, Geldmarktfonds 0 Prozent bis 30 Prozent, Bankguthaben 0 Prozent bis 49 Prozent. Weiterhin können Geschäfte in von einem Basiswert abgeleiteten Finanzinstrumenten (Derivate) getätigt werden.

Mit Wirkung zum 1. Mai 2019 ist die Funktion der Verwahr- und Zahlstelle von der DekaBank Deutsche Girozentrale Luxembourg S.A. auf die DekaBank Deutsche Girozentrale, Frankfurt am Main, Niederlassung Luxemburg übergegangen.

Im Berichtszeitraum hat das Fondsmanagement die Investitionen im Aktienbereich aktiv gesteuert und dabei das Engagement in Aktienfonds per saldo geringfügig reduziert. Aktienfonds mit unterschiedlichen regionalen und thematischen Schwerpunkten umfassten Ende August 99,1 Prozent des Fondsvolumens. Hier erstreckten sich die Anlagen schwerpunktmäßig auf US-amerikanische, europäische und japanische Engagements sowie in aussichtsreiche Branchenfonds.

In der Berichtsperiode vom 1. März 2019 bis zum 31. August 2019 verzeichnete der DekaStruktur: 4 ChancePlus eine Wertsteigerung um 1,2 Prozent.

Wichtige Kennzahlen

DekaStruktur: 4 ChancePlus

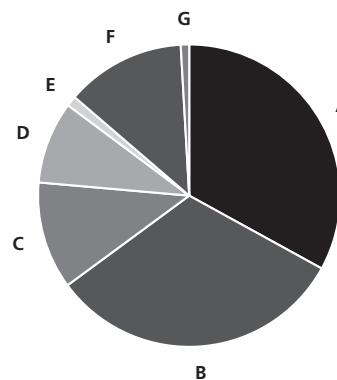
	6 Monate	1 Jahr	3 Jahre p.a.
Performance *	1,2%	-2,6%	5,6%

ISIN LU0185901153

* Berechnung nach BVI-Methode, die bisherige Wertentwicklung ist kein verlässlicher Indikator für die künftige Wertentwicklung.

Fondsstruktur

DekaStruktur: 4 ChancePlus



A Aktienfonds Nordamerika	33,0%
B Aktienfonds Europa	31,9%
C Aktienfonds Japan	11,5%
D Aktienfonds Schwellenländer	8,8%
E Aktienfonds Welt	1,1%
F Aktienfonds Branchen und Spezialthemen	12,8%
G Barreserve, Sonstiges	0,9%

Geringfügige Abweichungen zur Vermögensaufstellung des Berichts resultieren aus der Zuordnung von Zins- und Dividendenansprüchen zu den jeweiligen Wertpapieren sowie aus rundungsbedingten Differenzen.

DekaStruktur: 4 Ertrag

Vermögensübersicht zum 31. August 2019.

Gliederung nach Anlageart - Land	Kurswert in EUR	% des Fonds- vermögens *)
I. Vermögensgegenstände		
1. Investmentanteile		
Deutschland	42.235.302,80	40,24
Irland	2.107.714,40	2,01
Luxemburg	60.139.032,29	57,30
2. Derivate	-54.310,00	-0,05
3. Bankguthaben, Geldmarktpapiere und Geldmarktfonds	126.119,23	0,12
4. Sonstige Vermögensgegenstände	447.108,07	0,43
II. Verbindlichkeiten	-54.134,03	-0,05
III. Fondsvermögen	104.946.832,76	100,00

Gliederung nach Anlageart - Währung	Kurswert in EUR	% des Fonds- vermögens *)
I. Vermögensgegenstände		
1. Investmentanteile		
EUR	104.482.049,49	99,55
2. Derivate	-54.310,00	-0,05
3. Bankguthaben, Geldmarktpapiere und Geldmarktfonds	126.119,23	0,12
4. Sonstige Vermögensgegenstände	447.108,07	0,43
II. Verbindlichkeiten	-54.134,03	-0,05
III. Fondsvermögen	104.946.832,76	100,00

*) Rundungsbedingte Differenzen bei den Prozent-Anteilen sind möglich.

DekaStruktur: 4 Ertrag

Vermögensaufstellung zum 31. August 2019.

ISIN	Gattungsbezeichnung	Markt	Stück bzw. Anteile bzw. Whg.	Bestand 31.08.2019	Käufe/ Zugänge Im Berichtszeitraum	Verkäufe/ Abgänge	Kurs	Kurswert in EUR	% des Fondsvermögens *)
Wertpapier-Investmentanteile								104.482.049,49	99,55
KVG-eigene Wertpapier-Investmentanteile								20.418.060,34	19,44
EUR								20.418.060,34	19,44
LU0192794724	Deka-EuroFlex Plus Inhaber-Anteile CF		ANT	28.900	0	0	EUR 47,240	1.365.236,00	1,30
LU0044138906	Deka-Renten: Euro 1-3 CF Inhaber-Anteile A		ANT	17.471	0	1.430	EUR 1.090,540	19.052.824,34	18,14
Gruppeneigene Wertpapier-Investmentanteile								42.235.302,80	40,24
EUR								42.235.302,80	40,24
DE000DK1CJZ4	Deka Bund + S Finanz: 7-15 Inhaber-Anteile I		ANT	106.800	0	13.600	EUR 118,700	12.677.160,00	12,08
DE000ETFL128	Deka iB.EO L.Sov.D.1-3 U.ETF Inhaber-Anteile		ANT	139.800	0	68.200	EUR 98,166	13.723.606,80	13,07
DE000ETFL136	Deka iB.EO L.Sov.D.3-5 U.ETF Inhaber-Anteile		ANT	44.500	0	3.200	EUR 108,260	4.817.570,00	4,59
DE0008474750	DekaTresor Inhaber-Anteile		ANT	90.600	0	8.700	EUR 88,100	7.981.860,00	7,61
DE0008479213	Multirent-INVEST Inhaber-Anteile		ANT	47.900	0	0	EUR 34,220	1.639.138,00	1,56
DE000A1CXYM9	Weltzins-INVEST Inhaber-Anteile (P)		ANT	57.400	0	0	EUR 24,320	1.395.968,00	1,33
Gruppenfremde Wertpapier-Investmentanteile								41.828.686,35	39,87
EUR								41.828.686,35	39,87
LU1797226666	AGIF-Allianz Credit Opportuni. Inhaber-Anteile WT9		ANT	32	0	2	EUR 102.298,830	3.273.562,56	3,12
LU0856992960	AllianzGI Fund-AdvFixIncShoDur Inhaber Anteile W		ANT	5.720	0	360	EUR 933,390	5.338.990,80	5,09
LU0413376566	BGF - Emerging Markets Bond Fd Act.Nom. A2 Acc.Hdg		ANT	154.000	0	21.000	EUR 16,670	2.567.180,00	2,45
LU1373033965	BGF-Euro Corporate Bond Fund Act. Nominatives I2		ANT	459.000	0	68.000	EUR 11,590	5.319.810,00	5,07
LU0438336421	BlackRock Str.F-Fxd Inc.Str.Fd Act. Nom. D		ANT	25.900	0	1.400	EUR 124,700	3.229.730,00	3,08
LU1022658824	Fr.Te.I.Fds-F.Euro Shor.Dur.Bd Namens-Ant. I(acc)		ANT	361.000	0	33.000	EUR 10,400	3.754.400,00	3,58
LU0256065409	GAM MultiBd-Local Emerging Bd Act.au Port. C cap.		ANT	18.200	12.500	950	EUR 211,530	3.849.846,00	3,67
IE00BQSBX418	GAM STAR - MBS Total Return Reg.Shs Hed.Inst.Acc.		ANT	193.000	0	15.000	EUR 10,921	2.107.714,40	2,01
LU0726357444	Pictet-EUR SHORT TERM HIGH YI. Namens-Anteile I		ANT	9.950	9.950	0	EUR 129,450	1.288.027,50	1,23
LU1496798478	Schroder ISF Euro High Yield Namensant. IZ Acc.		ANT	17.600	17.600	0	EUR 150,377	2.646.642,24	2,52
LU0106234643	Schroder ISF Euro Sht Term Bd Namensanteile A Acc		ANT	353.000	0	24.000	EUR 7,247	2.558.155,70	2,44
LU1849560120	Threadneedle L-Credit Opport. Act.N. 2E Acc. (INE)		ANT	321.000	0	20.000	EUR 10,047	3.225.151,20	3,07
LU1829334579	Threadneedle L-Eu. High Y. Bd Act. Nom. 1E Acc.		ANT	254.500	0	34.000	EUR 10,489	2.669.475,95	2,54
Summe Wertpapiervermögen								EUR 104.482.049,49	99,55
Derivate									
(Bei den mit Minus gekennzeichneten Beständen handelt es sich um verkaufte Positionen.)									
Zins-Derivate									
Forderungen/ Verbindlichkeiten									
Zinsterminkontrakte									
EURO Bund Future (FGBL) Dez. 19		XEUR	EUR	-7.200.000				-54.310,00	-0,05
Summe der Zins-Derivate								EUR -54.310,00	-0,05
Bankguthaben, Geldmarktpapiere und Geldmarktfonds									
Bankguthaben									
EUR-Guthaben bei									
DekaBank Deutsche Girozentrale Luxembourg S.A.			EUR	86.099,23			% 100,000	86.099,23	0,08
Guthaben in Nicht-EU/EWR-Währungen									
DekaBank Deutsche Girozentrale Luxembourg S.A.			USD	44.172,07			% 100,000	40.020,00	0,04
Summe der Bankguthaben								EUR 126.119,23	0,12
Summe der Bankguthaben, Geldmarktpapiere und Geldmarktfonds								EUR 126.119,23	0,12
Sonstige Vermögensgegenstände									
Einschüsse (Initial Margins)			EUR	188.278,00				188.278,00	0,18
Forderungen aus Wertpapiergeschäften			EUR	187.150,00				187.150,00	0,18
Forderungen aus Anteilscheingeschäften			EUR	398,79				398,79	0,00
Forderungen aus Bestandsprovisionen			EUR	71.281,28				71.281,28	0,07
Summe der sonstigen Vermögensgegenstände								EUR 447.108,07	0,43
Sonstige Verbindlichkeiten									
Verwahrstellenvergütung			EUR	-5.196,09				-5.196,09	0,00
Verwaltungsvergütung			EUR	-8.660,15				-8.660,15	-0,01
Verbindlichkeiten aus Anteilscheingeschäften			EUR	-40.277,79				-40.277,79	-0,04
Summe der sonstigen Verbindlichkeiten								EUR -54.134,03	-0,05
Fondsvermögen								EUR 104.946.832,76	100,00
Umlaufende Anteile								STK 2.368.324,000	

DekaStruktur: 4 Ertrag

ISIN	Gattungsbezeichnung	Markt	Stück bzw. Anteile bzw. Whg.	Bestand 31.08.2019	Käufe/ Zugänge Im Berichtszeitraum	Verkäufe/ Abgänge Im Berichtszeitraum	Kurs EUR	Kurswert in EUR	% des Fondsvermögens *)
Anteilwert								44,31	
Entwicklung der Anzahl der Anteile im Umlauf									
Anzahl des Anteilumlaufs am Beginn des Berichtszeitraumes								2.565.520,000	
Anzahl der ausgegebenen Anteile								43.944,000	
Anzahl der zurückgezahlten Anteile								241.140,000	
Anzahl des Anteilumlaufs am Ende des Berichtszeitraumes								2.368.324,000	
Bestand der Wertpapiere am Fondsvermögen (in %)									99,55
Bestand der Derivate am Fondsvermögen (in %)									-0,05

*) Rundungsbedingte Differenzen bei den Prozent-Anteilen sind möglich.

Wertpapierkurse bzw. Marktsätze

Die Vermögensgegenstände des Sondervermögens sind auf der Grundlage nachstehender Kurse/Marktsätze bewertet:

In-/ ausländische Wertpapier-Investmentanteile und Derivate per: 29.08.2019

Alle anderen Vermögenswerte per: 30.08.2019

Devisenkurs(e) bzw. Konversionsfaktor(en) (in Mengennotiz) per 30.08.2019

Vereinigte Staaten, Dollar (USD) 1,10375 = 1 Euro (EUR)

Marktschlüssel

Terminbörsen

XEUR Eurex (Eurex Frankfurt/Eurex Zürich)

Aus den zum Stichtag noch laufenden, nachfolgend aufgeführten Geschäften ergeben sich zum 31.08.2019 folgende Verpflichtungen aus Derivaten:

Finanztermingeschäfte

- verkaufte Terminkontrakte

auf Renten

EUR

12.684.960,00

Während des Berichtszeitraumes abgeschlossene Geschäfte, soweit sie nicht mehr in der Vermögensaufstellung erscheinen:

- Käufe und Verkäufe in Wertpapieren, Investmentanteilen und Schuldscheindarlehen (Marktzurordnung zum Berichtsstichtag):

ISIN	Gattungsbezeichnung	Stück bzw. Anteile bzw. Nominal in Whg.	Käufe/ Zugänge	Verkäufe/ Abgänge
Wertpapier-Investmentanteile				
Gruppenfremde Wertpapier-Investmentanteile				
EUR				
LU0726357527	Pictet-EUR SHORT TERM HIGH YI. Namens-Anteile P	ANT	0	10.900
LU0849399786	Schroder ISF Euro High Yield Namensant. A Acc	ANT	18.900	18.900

DekaStruktur: 4 Ertrag Anhang.

Bestand der Wertpapiere am Fondsvermögen (in %)		99,55
Bestand der Derivate am Fondsvermögen (in %)		-0,05
Umlaufende Anteile	STK	2.368.324,000
Anteilwert	EUR	44,31

Angaben zu Bewertungsverfahren

Aktien / aktienähnliche Genussscheine / Beteiligungen / Investmentanteile

Aktien und aktienähnliche Genussscheine werden grundsätzlich mit dem zuletzt verfügbaren Kurs ihrer Heimatbörse bewertet, sofern die Umsatzzumina an einer anderen Börse mit gleicher Kursnotierungswährung nicht höher sind. Für Aktien, aktienähnliche Genussscheine und Unternehmensbeteiligungen, welche nicht an einer Börse oder an einem anderen organisierten Markt notiert oder gehandelt werden oder deren Börsenkurs den tatsächlichen Marktwert nicht angemessen widerspiegelt, werden die Verkehrswerte, z.B. Broker-Quotes, zugrunde gelegt, welche sich bei sorgfältiger Einschätzung nach geeigneten Bewertungsmodellen unter Berücksichtigung der aktuellen Marktgegebenheiten ergeben. Investmentanteile werden zum letzten festgestellten und erhältlichen Rücknahmepreis bewertet, sofern dieser aktuell und verlässlich ist. Exchange-traded funds (ETFs) werden mit dem zuletzt verfügbaren Kurs bewertet.

Renten / rentenähnliche Genussscheine / Zertifikate

Verzinsliche Wertpapiere, rentenähnliche Genussscheine und Zertifikate, welche nicht an einer Börse oder an einem anderen organisierten Markt notiert oder gehandelt werden oder deren Börsenkurs den tatsächlichen Marktwert nicht angemessen widerspiegelt, werden mittels externer Modellkurse, z.B. Broker-Quotes, bewertet. In begründeten Ausnahmefällen werden interne Modellkurse verwendet, die auf einer anerkannten und geeigneten Methodik beruhen.

Bankguthaben

Der Wert von Bankguthaben, Einlagezertifikaten und ausstehenden Forderungen, Bardividenden und Zinsansprüchen entspricht grundsätzlich dem jeweiligen nominalen Betrag.

Derivate

Die Bewertung von Futures und Optionen, die an einer Börse oder an einem anderen organisierten Markt gehandelt werden, erfolgt grundsätzlich anhand des letzten verfügbaren handelbaren Kurses. Die Bewertung von Futures und Optionen, welche nicht an einer Börse oder an einem anderen organisierten Markt notiert oder gehandelt werden oder deren Börsenkurs den tatsächlichen Marktwert nicht angemessen widerspiegelt, erfolgt anhand von Fair Values, welche mittels marktgängiger Verfahren (z.B. Black-Scholes-Merton) ermittelt werden. Die Bewertung von Swaps erfolgt anhand von Fair Values, welche mittels marktgängiger Verfahren (z.B. Discounted-Cash-Flow-Verfahren) ermittelt werden. Devisentermingeschäfte werden nach der Forward Point Methode bewertet.

Sonstiges

Der Wert aller Vermögenswerte und Verbindlichkeiten, welche nicht in der Währung des Fonds geführt werden, wird in diese Währung zu den jeweiligen Devisenkursen (i.d.R. Reuters-Fixing) umgerechnet.

Für die Investmentanteile wurden von der verwaltenden Gesellschaft auf Basis des Zielfonds folgende Verwaltungsvergütungen in % p.a. erhoben:

AGIF-Allianz Credit Opportuni. Inhaber-Anteile WT9	0,33
AllianzGI Fund-AdvFixIncShoDur Inhaber Anteile W	0,10
BGF - Emerging Markets Bond Fd Act.Nom. A2 Acc.Hdg	1,25
BGF-Euro Corporate Bond Fund Act. Nominatives I2	0,40
BlackRock Str.F-Fxd Inc.Str.Fd Act. Nom. D	0,60
Deka Bund + S Finanz: 7-15 Inhaber-Anteile I	0,48
Deka iB.EO L.Sov.D.1-3 U.ETF Inhaber-Anteile	0,15
Deka iB.EO L.Sov.D.3-5 U.ETF Inhaber-Anteile	0,15
Deka-EuroFlex Plus Inhaber-Anteile CF	0,34
Deka-Renten: Euro 1-3 CF Inhaber-Anteile A	0,75
DekaTresor Inhaber-Anteile	0,40
Fr.Te.I.Fds-F.Euro Shor.Dur.Bd Namens-Ant. I(acc)	0,25
GAM Multibd-Local Emerging Bd Act.au Port. C cap.	0,70
GAM STAR - MBS Total Return Reg.Shs Hed.Inst.Acc.	0,15
Multirent-INVEST Inhaber-Anteile	0,90
Pictet-EUR SHORT TERM HIGH YI. Namens-Anteile I	0,45
Schroder ISF Euro High Yield Namensant. IZ Acc.	0,60
Schroder ISF Euro Sht Term Bd Namensanteile A Acc	0,50
Threadneedle L-Credit Opport. Act.N. 2E Acc. (INE)	0,50
Threadneedle L-Eu. High Y. Bd Act. Nom. 1E Acc.	1,20
Weltzins-INVEST Inhaber-Anteile (P)	1,50

DekaStruktur: 4 ErtragPlus

Vermögensübersicht zum 31. August 2019.

Gliederung nach Anlageart - Land	Kurswert in EUR	% des Fonds- vermögens *)
I. Vermögensgegenstände		
1. Investmentanteile		
Deutschland	261.561.956,35	47,07
Luxemburg	290.557.091,03	52,28
2. Bankguthaben, Geldmarktpapiere und Geldmarktfonds	1.842.965,67	0,33
3. Sonstige Vermögensgegenstände	2.103.238,73	0,38
II. Verbindlichkeiten	-329.503,36	-0,06
III. Fondsvermögen	555.735.748,42	100,00

Gliederung nach Anlageart - Währung	Kurswert in EUR	% des Fonds- vermögens *)
I. Vermögensgegenstände		
1. Investmentanteile		
EUR	549.199.951,57	98,82
USD	2.919.095,81	0,53
2. Bankguthaben, Geldmarktpapiere und Geldmarktfonds	1.842.965,67	0,33
3. Sonstige Vermögensgegenstände	2.103.238,73	0,38
II. Verbindlichkeiten	-329.503,36	-0,06
III. Fondsvermögen	555.735.748,42	100,00

*) Rundungsbedingte Differenzen bei den Prozent-Anteilen sind möglich.

DekaStruktur: 4 ErtragPlus

Vermögensaufstellung zum 31. August 2019.

ISIN	Gattungsbezeichnung	Markt	Stück bzw. Anteile bzw. Whg.	Bestand 31.08.2019	Käufe/ Zugänge Im Berichtszeitraum	Verkäufe/ Abgänge	Kurs	Kurswert in EUR	% des Fondsvermögens *)
Wertpapier-Investmentanteile								552.119.047,38	99,35
KVG-eigene Wertpapier-Investmentanteile EUR								88.931.624,50	15,99
LU0107368036	Deka-BasisStrategie Renten Inhaber-Anteile CF	ANT		138.200	0	216.800	EUR 104,300	14.414.260,00	2,59
LU0112241566	Deka-CorporateBond Euro Inhaber-Anteile CF	ANT		239.500	141.000	18.000	EUR 58,610	14.037.095,00	2,53
LU0713853298	Deka-Euroland Aktien LowRisk Inhaber-Anteile S(A)	ANT		59.800	0	4.800	EUR 191,780	11.468.444,00	2,06
LU0368601893	Deka-Europa Aktien Spezial Inhaber-Anteile I(A)	ANT		125.750	0	18.800	EUR 187,050	23.521.537,50	4,23
LU0851807460	Deka-Globale Aktien LowRisk Inhaber-Anteile I(A)	ANT		102.200	0	18.200	EUR 188,830	19.298.426,00	3,47
LU1012130644	Renten 7-15 FCP Inhaber-Anteile	ANT		47.400	47.400	0	EUR 130,630	6.191.862,00	1,11
Gruppeneigene Wertpapier-Investmentanteile EUR								408.385.621,81	73,49
DE000DK1CJZ4	Deka Bund + S Finanz: 7-15 Inhaber-Anteile I	ANT		349.829	70.000	63.171	EUR 118,700	41.524.702,30	7,47
DE000ETFL144	Deka iB.EO L.Sov.D.5-7 U.ETF Inhaber-Anteile	ANT		51.500	0	0	EUR 120,745	6.218.367,50	1,12
DE000ETFL375	Deka iB.EO Liq.Corp.Div.U.ETF Inhaber-Anteile	ANT		120.000	69.000	9.000	EUR 115,690	13.882.800,00	2,50
DE000DK091G0	Deka-EuropaBond Inhaber-Anteile CF	ANT		127.500	0	10.000	EUR 119,410	15.224.775,00	2,74
DE0008474503	DekaFonds Inhaber-Anteile CF	ANT		39.000	0	8.000	EUR 102,710	4.005.690,00	0,72
DE0007019416	Deka-Instit. Renten Europa Inhaber-Anteile	ANT		438.345	219.000	46.000	EUR 74,010	32.441.913,45	5,84
DE0007019440	Deka-Liquidität Inhaber-Anteile	ANT		1.117.000	1.200.000	1.245.000	EUR 48,980	54.710.660,00	9,84
DE000DK094E9	Deka-Multimanager Renten Inhaber-Anteile	ANT		859.585	0	81.056	EUR 93,860	80.680.648,10	14,52
LU0230856071	IFM-Invest: Renten Europa Inhaber-Anteile	ANT		1.125.504	0	75.000	EUR 83,550	94.035.859,20	16,92
LU0203963425	IFM-Invest: Vermögensma.Aktien Inhaber-Anteile	ANT		563.611	18.701	14.000	EUR 93,660	52.787.806,26	9,50
DE0008474537	RenditDeka Inhaber-Anteile CF	ANT		510.000	188.000	78.000	EUR 25,240	12.872.400,00	2,32
Gruppenfremde Wertpapier-Investmentanteile EUR								54.801.801,07	9,87
LU0438336264	BlackRock Str.F-Fxd Inc.Str.Fd Act. Nom. A	ANT		234.800	0	18.000	EUR 119,960	28.166.608,00	5,07
LU0234682044	G.Sachs Fds-GS Eur.CORE Equ.P.Reg.Shs I Acc.	ANT		229.000	0	48.000	EUR 17,360	3.975.440,00	0,72
LU2004793787	Schroder ISF Euro Equity Act. Nom. IZ Acc.	ANT		128.000	128.000	0	EUR 42,085	5.386.828,80	0,97
LU1849560120	Threadneedle L-Credit Opport. Act.N. 2E Acc. (INE)	ANT		1.428.640	0	100.000	EUR 10,047	14.353.828,46	2,58
USD								2.919.095,81	0,53
LU0107852435	GAM Multibd-Local Emerging Bd Actions au Porteur C	ANT		9.700	9.700	0	USD 332,160	2.919.095,81	0,53
Summe Wertpapiervermögen								EUR 552.119.047,38	99,35
Bankguthaben, Geldmarktpapiere und Geldmarktfonds									
Bankguthaben									
EUR-Guthaben bei									
	DekaBank Deutsche Girozentrale Luxembourg S.A.	EUR		1.738.061,84			% 100,000	1.738.061,84	0,31
Guthaben in Nicht-EU/EWR-Währungen									
	DekaBank Deutsche Girozentrale Luxembourg S.A.	USD		115.787,60			% 100,000	104.903,83	0,02
Summe der Bankguthaben								EUR 1.842.965,67	0,33
Summe der Bankguthaben, Geldmarktpapiere und Geldmarktfonds								EUR 1.842.965,67	0,33
Sonstige Vermögensgegenstände									
	Forderungen aus Wertpapiergeschäften	EUR		1.253.250,00				1.253.250,00	0,23
	Forderungen aus Anteilscheingeschäften	EUR		3.568,18				3.568,18	0,00
	Forderungen aus Bestandsprovisionen	EUR		846.420,55				846.420,55	0,15
Summe der sonstigen Vermögensgegenstände								EUR 2.103.238,73	0,38
Sonstige Verbindlichkeiten									
	Verwahrstellenvergütung	EUR		-27.466,19				-27.466,19	0,00
	Verwaltungsvergütung	EUR		-45.776,97				-45.776,97	-0,01
	Verbindlichkeiten aus Anteilscheingeschäften	EUR		-256.260,20				-256.260,20	-0,05
Summe der sonstigen Verbindlichkeiten								EUR -329.503,36	-0,06
Fondsvermögen								EUR 555.735.748,42	100,00
Umlaufende Anteile								STK 11.972.200,000	
Anteilwert								EUR 46,42	
Entwicklung der Anzahl der Anteile im Umlauf									
	Anzahl des Anteilumlaufs am Beginn des Berichtszeitraumes							12.921.894,000	
	Anzahl der ausgegebenen Anteile							198.353,000	
	Anzahl der zurückgezählten Anteile							1.148.047,000	

DekaStruktur: 4 ErtragPlus

ISIN	Gattungsbezeichnung	Markt	Stück bzw. Anteile bzw. Whg.	Bestand 31.08.2019	Käufe/ Zugänge Im Berichtszeitraum	Verkäufe/ Abgänge	Kurs	Kurswert in EUR	% des Fondsvermögens *)
Anzahl des Anteilumlaufs am Ende des Berichtszeitraumes								11.972.200,000	
Bestand der Wertpapiere am Fondsvermögen (in %)									99,35
Bestand der Derivate am Fondsvermögen (in %)									0,00

*) Rundungsbedingte Differenzen bei den Prozent-Anteilen sind möglich.

Wertpapierkurse bzw. Marktsätze

Die Vermögensgegenstände des Sondervermögens sind auf der Grundlage nachstehender Kurse/Marktsätze bewertet:

In-/ ausländische Wertpapier-Investmentanteile per: 29.08.2019

Alle anderen Vermögenswerte per: 30.08.2019

Devisenkurs(e) bzw. Konversionsfaktor(en) (in Mengennotiz) per 30.08.2019

Vereinigte Staaten, Dollar (USD) 1,10375 = 1 Euro (EUR)

Während des Berichtszeitraumes abgeschlossene Geschäfte, soweit sie nicht mehr in der Vermögensaufstellung erscheinen:

- Käufe und Verkäufe in Wertpapieren, Investmentanteilen und Schuldscheindarlehen (Marktzuzuordnung zum Berichtsstichtag):

ISIN	Gattungsbezeichnung	Stück bzw. Anteile bzw. Nominal in Whg.	Käufe/ Zugänge	Verkäufe/ Abgänge
Wertpapier-Investmentanteile				
KVG-eigene Wertpapier-Investmentanteile				
EUR				
LU0139115926	Deka-CorporateBd High Y. Euro Inhaber-Anteile CF	ANT	0	416.000
Gruppeneigene Wertpapier-Investmentanteile				
EUR				
DE000DK2J589	Deka-RentSpezial HighYi.6/2020 Inhaber-Anteile CF	ANT	0	150.500
Gruppenfremde Wertpapier-Investmentanteile				
EUR				
LU0106235293	Schroder ISF Euro Equity Namensanteile A Acc	ANT	0	166.300

DekaStruktur: 4 ErtragPlus

Anhang.

Bestand der Wertpapiere am Fondsvermögen (in %)		99,35
Bestand der Derivate am Fondsvermögen (in %)		0,00
Umlaufende Anteile	STK	11.972.200,000
Anteilwert	EUR	46,42

Angaben zu Bewertungsverfahren

Aktien / aktienähnliche Genussscheine / Beteiligungen / Investmentanteile

Aktien und aktienähnliche Genussscheine werden grundsätzlich mit dem zuletzt verfügbaren Kurs ihrer Heimatbörse bewertet, sofern die Umsatzzumina an einer anderen Börse mit gleicher Kursnotierungswährung nicht höher sind. Für Aktien, aktienähnliche Genussscheine und Unternehmensbeteiligungen, welche nicht an einer Börse oder an einem anderen organisierten Markt notiert oder gehandelt werden oder deren Börsenkurs den tatsächlichen Marktwert nicht angemessen widerspiegelt, werden die Verkehrswerte, z.B. Broker-Quotes, zugrunde gelegt, welche sich bei sorgfältiger Einschätzung nach geeigneten Bewertungsmodellen unter Berücksichtigung der aktuellen Marktgegebenheiten ergeben. Investmentanteile werden zum letzten festgestellten und erhältlichen Rücknahmepreis bewertet, sofern dieser aktuell und verlässlich ist. Exchange-traded funds (ETFs) werden mit dem zuletzt verfügbaren Kurs bewertet.

Renten / rentenähnliche Genussscheine / Zertifikate

Verzinsliche Wertpapiere, rentenähnliche Genussscheine und Zertifikate, welche nicht an einer Börse oder an einem anderen organisierten Markt notiert oder gehandelt werden oder deren Börsenkurs den tatsächlichen Marktwert nicht angemessen widerspiegelt, werden mittels externer Modellkurse, z.B. Broker-Quotes, bewertet. In begründeten Ausnahmefällen werden interne Modellkurse verwendet, die auf einer anerkannten und geeigneten Methodik beruhen.

Bankguthaben

Der Wert von Bankguthaben, Einlagezertifikaten und ausstehenden Forderungen, Bardividenden und Zinsansprüchen entspricht grundsätzlich dem jeweiligen nominalen Betrag.

Derivate

Die Bewertung von Futures und Optionen, die an einer Börse oder an einem anderen organisierten Markt gehandelt werden, erfolgt grundsätzlich anhand des letzten verfügbaren handelbaren Kurses. Die Bewertung von Futures und Optionen, welche nicht an einer Börse oder an einem anderen organisierten Markt notiert oder gehandelt werden oder deren Börsenkurs den tatsächlichen Marktwert nicht angemessen widerspiegelt, erfolgt anhand von Fair Values, welche mittels marktgängiger Verfahren (z.B. Black-Scholes-Merton) ermittelt werden. Die Bewertung von Swaps erfolgt anhand von Fair Values, welche mittels marktgängiger Verfahren (z.B. Discounted-Cash-Flow-Verfahren) ermittelt werden. Devisentermingeschäfte werden nach der Forward Point Methode bewertet.

Sonstiges

Der Wert aller Vermögenswerte und Verbindlichkeiten, welche nicht in der Währung des Fonds geführt werden, wird in diese Währung zu den jeweiligen Devisenkursen (i.d.R. Reuters-Fixing) umgerechnet.

Für die Investmentanteile wurden von der verwaltenden Gesellschaft auf Basis des Zielfonds folgende Verwaltungsvergütungen in % p.a. erhoben:

BlackRock Str.F-Fxd Inc.Str.Fd Act. Nom. A	1,00
Deka Bund + S Finanz: 7-15 Inhaber-Anteile I	0,48
Deka iB.EO L.Sov.D.5-7 U.ETF Inhaber-Anteile	0,15
Deka iB.EO Liq.Corp.Div.U.ETF Inhaber-Anteile	0,20
Deka-BasisStrategie Renten Inhaber-Anteile CF	0,60
Deka-CorporateBond Euro Inhaber-Anteile CF	0,75
Deka-Euroland Aktien LowRisk Inhaber-Anteile S(A)	0,60
Deka-Europa Aktien Spezial Inhaber-Anteile I(A)	0,45
Deka-EuropaBond Inhaber-Anteile CF	0,75
Deka-Globale Aktien LowRisk Inhaber-Anteile I(A)	0,45
Deka-Instit. Renten Europa Inhaber-Anteile	0,55
Deka-Liquidität Inhaber-Anteile	0,18
Deka-Multimanager Renten Inhaber-Anteile	0,60
DekaFonds Inhaber-Anteile CF	1,25
G.Sachs Fds-GS Eur.CORE Equ.P. Reg.Shs I Acc.	0,50
GAM Multibd-Local Emerging Bd Actions au Porteur C	0,70
IFM-Invest: Renten Europa Inhaber-Anteile	0,54
IFM-Invest: Vermögensma.Aktien Inhaber-Anteile	1,00
RenditDeka Inhaber-Anteile CF	0,65
Renten 7-15 FCP Inhaber-Anteile	0,30
Schroder ISF Euro Equity Act. Nom. IZ Acc.	0,75
Threadneedle L-Credit Opport. Act.N. 2E Acc. (INE)	0,50

DekaStruktur: 4 Wachstum

Vermögensübersicht zum 31. August 2019.

Gliederung nach Anlageart - Land	Kurswert in EUR	% des Fonds- vermögens *)
I. Vermögensgegenstände		
1. Investmentanteile		
Deutschland	219.656.262,52	31,15
Luxemburg	482.342.641,41	68,39
2. Bankguthaben, Geldmarktpapiere und Geldmarktfonds	2.623.655,67	0,37
3. Sonstige Vermögensgegenstände	1.074.822,98	0,15
II. Verbindlichkeiten	-432.883,85	-0,06
III. Fondsvermögen	705.264.498,73	100,00

Gliederung nach Anlageart - Währung	Kurswert in EUR	% des Fonds- vermögens *)
I. Vermögensgegenstände		
1. Investmentanteile		
EUR	698.327.463,84	99,02
USD	3.671.440,09	0,52
2. Bankguthaben, Geldmarktpapiere und Geldmarktfonds	2.623.655,67	0,37
3. Sonstige Vermögensgegenstände	1.074.822,98	0,15
II. Verbindlichkeiten	-432.883,85	-0,06
III. Fondsvermögen	705.264.498,73	100,00

*) Rundungsbedingte Differenzen bei den Prozent-Anteilen sind möglich.

DekaStruktur: 4 Wachstum

Vermögensaufstellung zum 31. August 2019.

ISIN	Gattungsbezeichnung	Markt	Stück bzw. Anteile bzw. Whg.	Bestand 31.08.2019	Käufe/ Zugänge Im Berichtszeitraum	Verkäufe/ Abgänge Im Berichtszeitraum	Kurs	Kurswert in EUR	% des Fondsvermögens *)
Wertpapier-Investmentanteile								701.998.903,93	99,54
KVG-eigene Wertpapier-Investmentanteile								203.873.107,00	28,90
EUR								203.873.107,00	28,90
LU0107368036	Deka-BasisStrategie Renten Inhaber-Anteile CF	ANT		174.000	174.000	37.200	EUR 104,300	18.148.200,00	2,57
LU0112241566	Deka-CorporateBond Euro Inhaber-Anteile CF	ANT		300.000	34.000	28.000	EUR 58,610	17.583.000,00	2,49
LU0713853298	Deka-Euroland Aktien LowRisk Inhaber-Anteile S(A)	ANT		167.000	0	21.000	EUR 191,780	32.027.260,00	4,54
LU0368601893	Deka-Europa Aktien Spezial Inhaber-Anteile I(A)	ANT		322.500	0	35.500	EUR 187,050	60.323.625,00	8,55
LU0851807460	Deka-Globale Aktien LowRisk Inhaber-Anteile I(A)	ANT		268.000	0	24.000	EUR 188,830	50.606.440,00	7,18
LU0230155797	Deka-Renten konservativ Inhaber-Anteile	ANT		207.000	200.000	580.000	EUR 48,840	10.109.880,00	1,43
LU1012130644	Renten 7-15 FCP Inhaber-Anteile	ANT		115.400	124.400	9.000	EUR 130,630	15.074.702,00	2,14
Gruppeneigene Wertpapier-Investmentanteile								473.120.906,44	67,10
EUR								473.120.906,44	67,10
DE000DK1CJZ4	Deka Bund + S Finanz: 7-15 Inhaber-Anteile I	ANT		431.100	0	173.900	EUR 118,700	51.171.570,00	7,26
DE000ETFL144	Deka iB.EO L.Sov.D.5-7 U.ETF Inhaber-Anteile	ANT		47.000	0	0	EUR 120,745	5.675.015,00	0,80
DE000ETFL375	Deka iB.EO Liq.Corp.Div.U.ETF Inhaber-Anteile	ANT		151.000	104.000	12.000	EUR 115,690	17.469.190,00	2,48
DE000DK091G0	Deka-EuropaBond Inhaber-Anteile CF	ANT		95.000	0	69.000	EUR 119,410	11.343.950,00	1,61
DE0008474503	DekaFonds Inhaber-Anteile CF	ANT		99.600	0	8.000	EUR 102,710	10.229.916,00	1,45
DE0007019416	Deka-Instit. Renten Europa Inhaber-Anteile	ANT		286.412	172.000	36.588	EUR 74,010	21.197.352,12	3,01
DE000DK094E9	Deka-Multimanager Renten Inhaber-Anteile	ANT		1.092.790	0	92.000	EUR 93,860	102.569.269,40	14,54
LU0230856071	IFM-Invest: Renten Europa Inhaber-Anteile	ANT		1.434.000	0	43.000	EUR 83,550	119.810.700,00	16,99
LU0203963425	IFM-Invest: Vermögensma.Aktien Inhaber-Anteile	ANT		1.427.012	55.833	0	EUR 93,660	133.653.943,92	18,96
Gruppenfremde Wertpapier-Investmentanteile								25.004.890,49	3,54
EUR								21.333.450,40	3,02
LU0234682044	G.Sachs Fds-GS Eur.CORE Equ.P. Reg.Shs I Acc.	ANT		408.200	0	75.000	EUR 17,360	7.086.352,00	1,00
LU0155300493	Pictet-European Equity Select. Namens-Anteile I	ANT		10.200	0	0	EUR 720,120	7.345.224,00	1,04
LU2004793787	Schroder ISF Euro Equity Act. Nom. IZ Acc.	ANT		164.000	164.000	0	EUR 42,085	6.901.874,40	0,98
USD								3.671.440,09	0,52
LU0107852435	GAM Multibd-Local Emerging Bd Actions au Porteur C	ANT		12.200	12.200	0	USD 332,160	3.671.440,09	0,52
Summe Wertpapiervermögen								EUR 701.998.903,93	99,54
Bankguthaben, Geldmarktpapiere und Geldmarktfonds									
Bankguthaben									
EUR-Guthaben bei									
	DekaBank Deutsche Girozentrale Luxembourg S.A.	EUR		2.563.748,00			% 100,000	2.563.748,00	0,36
Guthaben in Nicht-EU/EWR-Währungen									
	DekaBank Deutsche Girozentrale Luxembourg S.A.	USD		66.123,09			% 100,000	59.907,67	0,01
Summe der Bankguthaben								EUR 2.623.655,67	0,37
Summe der Bankguthaben, Geldmarktpapiere und Geldmarktfonds								EUR 2.623.655,67	0,37
Sonstige Vermögensgegenstände									
	Forderungen aus Anteilschneidgeschäften	EUR		1.527,06				1.527,06	0,00
	Forderungen aus Bestandsprovisionen	EUR		1.073.295,92				1.073.295,92	0,15
Summe der sonstigen Vermögensgegenstände								EUR 1.074.822,98	0,15
Sonstige Verbindlichkeiten									
	Verwahrstellenvergütung	EUR		-46.462,63				-46.462,63	-0,01
	Verwaltungsvergütung	EUR		-87.117,46				-87.117,46	-0,01
	Verbindlichkeiten aus Anteilschneidgeschäften	EUR		-299.303,76				-299.303,76	-0,04
Summe der sonstigen Verbindlichkeiten								EUR -432.883,85	-0,06
Fondsvermögen								EUR 705.264.498,73	100,00
Umlaufende Anteile								STK 14.269.466,000	
Anteilwert								EUR 49,42	
Entwicklung der Anzahl der Anteile im Umlauf									
Anzahl des Anteilumlaufs am Beginn des Berichtszeitraumes								15.013.540,000	
Anzahl der ausgegebenen Anteile								330.994,000	
Anzahl der zurückgezahlten Anteile								1.075.068,000	
Anzahl des Anteilumlaufs am Ende des Berichtszeitraumes								14.269.466,000	

DekaStruktur: 4 Wachstum

ISIN	Gattungsbezeichnung	Markt	Stück bzw. Anteile bzw. Whg.	Bestand 31.08.2019	Käufe/ Zugänge Im Berichtszeitraum	Verkäufe/ Abgänge	Kurs	Kurswert in EUR	% des Fondsvermögens *)
Bestand der Wertpapiere am Fondsvermögen (in %)									99,54
Bestand der Derivate am Fondsvermögen (in %)									0,00

*) Rundungsbedingte Differenzen bei den Prozent-Anteilen sind möglich.

Wertpapierkurse bzw. Marktsätze

Die Vermögensgegenstände des Sondervermögens sind auf der Grundlage nachstehender Kurse/Marktsätze bewertet:

In-/ ausländische Wertpapier-Investmentanteile per: 29.08.2019

Alle anderen Vermögenswerte per: 30.08.2019

Devisenkurs(e) bzw. Konversionsfaktor(en) (in Mengennotiz) per 30.08.2019

Vereinigte Staaten, Dollar (USD) 1,10375 = 1 Euro (EUR)

Während des Berichtszeitraumes abgeschlossene Geschäfte, soweit sie nicht mehr in der Vermögensaufstellung erscheinen:

- Käufe und Verkäufe in Wertpapieren, Investmentanteilen und Schuldscheindarlehen (Marktzugang zum Berichtsstichtag):

ISIN	Gattungsbezeichnung	Stück bzw. Anteile bzw. Nominal in Whg.	Käufe/ Zugänge	Verkäufe/ Abgänge
Wertpapier-Investmentanteile				
KVG-eigene Wertpapier-Investmentanteile				
EUR				
LU0139115926	Deka-CorporateBd High Y. Euro Inhaber-Anteile CF	ANT	0	242.300
Gruppenfremde Wertpapier-Investmentanteile				
EUR				
LU0106235293	Schroder ISF Euro Equity Namensanteile A Acc	ANT	0	217.500
LU1829334579	Threadneedle L-Eu. High Y. Bd Act. Nom. 1E Acc.	ANT	0	1.057.160

DekaStruktur: 4 Wachstum Anhang.

Bestand der Wertpapiere am Fondsvermögen (in %)		99,54
Bestand der Derivate am Fondsvermögen (in %)		0,00
Umlaufende Anteile	STK	14.269.466,000
Anteilwert	EUR	49,42

Angaben zu Bewertungsverfahren

Aktien / aktienähnliche Genussscheine / Beteiligungen / Investmentanteile

Aktien und aktienähnliche Genussscheine werden grundsätzlich mit dem zuletzt verfügbaren Kurs ihrer Heimatbörse bewertet, sofern die Umsatzzumina an einer anderen Börse mit gleicher Kursnotierungswährung nicht höher sind. Für Aktien, aktienähnliche Genussscheine und Unternehmensbeteiligungen, welche nicht an einer Börse oder an einem anderen organisierten Markt notiert oder gehandelt werden oder deren Börsenkurs den tatsächlichen Marktwert nicht angemessen widerspiegelt, werden die Verkehrswerte, z.B. Broker-Quotes, zugrunde gelegt, welche sich bei sorgfältiger Einschätzung nach geeigneten Bewertungsmodellen unter Berücksichtigung der aktuellen Marktgegebenheiten ergeben. Investmentanteile werden zum letzten festgestellten und erhältlichen Rücknahmepreis bewertet, sofern dieser aktuell und verlässlich ist. Exchange-traded funds (ETFs) werden mit dem zuletzt verfügbaren Kurs bewertet.

Renten / rentenähnliche Genussscheine / Zertifikate

Verzinsliche Wertpapiere, rentenähnliche Genussscheine und Zertifikate, welche nicht an einer Börse oder an einem anderen organisierten Markt notiert oder gehandelt werden oder deren Börsenkurs den tatsächlichen Marktwert nicht angemessen widerspiegelt, werden mittels externer Modellkurse, z.B. Broker-Quotes, bewertet. In begründeten Ausnahmefällen werden interne Modellkurse verwendet, die auf einer anerkannten und geeigneten Methodik beruhen.

Bankguthaben

Der Wert von Bankguthaben, Einlagezertifikaten und ausstehenden Forderungen, Bardividenden und Zinsansprüchen entspricht grundsätzlich dem jeweiligen nominalen Betrag.

Derivate

Die Bewertung von Futures und Optionen, die an einer Börse oder an einem anderen organisierten Markt gehandelt werden, erfolgt grundsätzlich anhand des letzten verfügbaren handelbaren Kurses. Die Bewertung von Futures und Optionen, welche nicht an einer Börse oder an einem anderen organisierten Markt notiert oder gehandelt werden oder deren Börsenkurs den tatsächlichen Marktwert nicht angemessen widerspiegelt, erfolgt anhand von Fair Values, welche mittels marktgängiger Verfahren (z.B. Black-Scholes-Merton) ermittelt werden. Die Bewertung von Swaps erfolgt anhand von Fair Values, welche mittels marktgängiger Verfahren (z.B. Discounted-Cash-Flow-Verfahren) ermittelt werden. Devisentermingeschäfte werden nach der Forward Point Methode bewertet.

Sonstiges

Der Wert aller Vermögenswerte und Verbindlichkeiten, welche nicht in der Währung des Fonds geführt werden, wird in diese Währung zu den jeweiligen Devisenkursen (i.d.R. Reuters-Fixing) umgerechnet.

Für die Investmentanteile wurden von der verwaltenden Gesellschaft auf Basis des Zielfonds folgende Verwaltungsvergütungen in % p.a. erhoben:

Deka Bund + S Finanz: 7-15 Inhaber-Anteile I	0,48
Deka iB.EO L.Sov.D.5-7 U.ETF Inhaber-Anteile	0,15
Deka iB.EO Liq.Corp.Div.U.ETF Inhaber-Anteile	0,20
Deka-BasisStrategie Renten Inhaber-Anteile CF	0,60
Deka-CorporateBond Euro Inhaber-Anteile CF	0,75
Deka-Euroland Aktien LowRisk Inhaber-Anteile S(A)	0,60
Deka-Europa Aktien Spezial Inhaber-Anteile I(A)	0,45
Deka-EuropaBond Inhaber-Anteile CF	0,75
Deka-Globale Aktien LowRisk Inhaber-Anteile I(A)	0,45
Deka-Instit. Renten Europa Inhaber-Anteile	0,55
Deka-Multimanager Renten Inhaber-Anteile	0,60
Deka-Renten konservativ Inhaber-Anteile	0,18
DekaFonds Inhaber-Anteile CF	1,25
G.Sachs Fds-GS Eur.CORE Equ.P. Reg.Shs I Acc.	0,50
GAM Multibd-Local Emerging Bd Actions au Porteur C	0,70
IFM-Invest: Renten Europa Inhaber-Anteile	0,54
IFM-Invest: Vermögensma.Aktien Inhaber-Anteile	1,00
Pictet-European Equity Select. Namens-Anteile I	0,60
Renten 7-15 FCP Inhaber-Anteile	0,30
Schroder ISF Euro Equity Act. Nom. IZ Acc.	0,75

DekaStruktur: 4 Chance

Vermögensübersicht zum 31. August 2019.

Gliederung nach Anlageart - Land	Kurswert in EUR	% des Fonds- vermögens *)
I. Vermögensgegenstände		
1. Investmentanteile		
Deutschland	26.519.374,30	5,78
Irland	16.220.723,85	3,54
Luxemburg	407.369.666,24	88,90
2. Bankguthaben, Geldmarktpapiere und Geldmarktfonds	7.107.774,39	1,55
3. Sonstige Vermögensgegenstände	21.018.970,76	4,60
II. Verbindlichkeiten	-20.056.577,07	-4,37
III. Fondsvermögen	458.179.932,47	100,00

Gliederung nach Anlageart - Währung	Kurswert in EUR	% des Fonds- vermögens *)
I. Vermögensgegenstände		
1. Investmentanteile		
EUR	399.722.677,23	87,22
USD	50.387.087,16	11,00
2. Bankguthaben, Geldmarktpapiere und Geldmarktfonds	7.107.774,39	1,55
3. Sonstige Vermögensgegenstände	21.018.970,76	4,60
II. Verbindlichkeiten	-20.056.577,07	-4,37
III. Fondsvermögen	458.179.932,47	100,00

*) Rundungsbedingte Differenzen bei den Prozent-Anteilen sind möglich.

DekaStruktur: 4 Chance

Vermögensaufstellung zum 31. August 2019.

ISIN	Gattungsbezeichnung	Markt	Stück bzw. Anteile bzw. Whg.	Bestand 31.08.2019	Käufe/ Zugänge Im Berichtszeitraum	Verkäufe/ Abgänge	Kurs	Kurswert in EUR	% des Fondsvermögens *)
Wertpapier-Investmentanteile								450.109.764,39	98,22
KVG-eigene Wertpapier-Investmentanteile								137.679.876,43	30,06
EUR								137.679.876,43	30,06
LU0368601893	Deka-Europa Aktien Spezial Inhaber-Anteile I(A)		ANT	85.900	0	50.500	EUR 187,050	16.067.595,00	3,51
LU0100187060	Deka-EuropaValue Inhaber-Anteile CF		ANT	151.610	0	0	EUR 48,570	7.363.697,70	1,61
LU0097655574	Deka-EuroStocks Inhaber-Anteile CF		ANT	342.805	0	535.800	EUR 39,430	13.516.801,15	2,95
LU1117993268	DekaLux-Japan Flex Hedged Euro Inh.-Anteile E(A)		ANT	230.400	0	0	EUR 109,570	25.244.928,00	5,51
LU0052859252	DekaLuxTeam-Aktien Asien Inhaber-Anteile CF		ANT	12.630	12.630	0	EUR 685,550	8.658.496,50	1,89
LU0230155797	Deka-Renten konservativ Inhaber-Anteile		ANT	1.368.312	1.410.000	41.688	EUR 48,840	66.828.358,08	14,59
Gruppeneigene Wertpapier-Investmentanteile								163.113.252,25	35,58
EUR								163.113.252,25	35,58
DE0008474503	DekaFonds Inhaber-Anteile CF		ANT	152.330	0	155.400	EUR 102,710	15.645.814,30	3,41
DE0007019440	Deka-Liquidität Inhaber-Anteile		ANT	222.000	0	18.000	EUR 48,980	10.873.560,00	2,37
LU0203962963	IFM-Invest: Aktien Europa Inhaber-Anteile		ANT	1.695.865	330.400	116.262	EUR 40,170	68.122.897,05	14,87
LU0203963185	IFM-Invest: Aktien USA Inhaber-Anteile		ANT	312.810	0	22.500	EUR 218,890	68.470.980,90	14,93
Gruppenfremde Wertpapier-Investmentanteile								149.316.635,71	32,58
EUR								98.929.548,55	21,58
LU1796255716	GAM Multistock-Emerg.Mark.Eq. Namens-Anteile J1		ANT	71.000	0	0	EUR 93,880	6.665.480,00	1,45
LU0133267202	GS Fds-GS Emerging Mkts Eq.Ptf Reg.Shares E		ANT	282.500	0	35.000	EUR 33,320	9.412.900,00	2,05
LU0612441583	GS Fds-GS Japan Equity Ptf Reg.Shs Oth.Cur.Shs A.		ANT	281.500	0	0	EUR 18,620	5.241.530,00	1,14
LU0046217351	Jan.Hend.Hor.-JHH P.Eur.Sm.Cos Actions Nom. A2		ANT	241.000	241.000	0	EUR 45,300	10.917.300,00	2,38
LU1727353473	JPMorgan-Europe Dyna.Small Cap Act. Nom. I2P Acc.		ANT	123.000	0	0	EUR 95,820	11.785.860,00	2,57
LU0474363974	Robeco CGF-R.BP US Lar.Cap Eq. Actions Nom. D		ANT	116.687	3.787	4.500	EUR 297,940	34.765.724,78	7,59
LU0236737465	Schroder ISF Japanese Equity Namens-Ant. A Acc. H.		ANT	199.633	10.633	0	EUR 100,889	20.140.753,77	4,40
USD								50.387.087,16	11,00
IE00B5BMR087	iShs VII-Core S&P 500 U.ETF Reg.Shares (Acc)		ANT	62.133	71.033	8.900	USD 288,150	16.220.723,85	3,54
LU0106261539	Schroder ISF US Large Cap Namensanteile C Acc		ANT	205.000	205.000	0	USD 183,957	34.166.363,31	7,46
Summe Wertpapiervermögen								EUR 450.109.764,39	98,22
Bankguthaben, Geldmarktpapiere und Geldmarktfonds									
Bankguthaben									
EUR-Guthaben bei									
	DekaBank Deutsche Girozentrale Luxembourg S.A.		EUR	3.669.965,71			% 100,000	3.669.965,71	0,80
Guthaben in Nicht-EU/EWR-Währungen									
	DekaBank Deutsche Girozentrale Luxembourg S.A.		JPY	335.385,00			% 100,000	2.853,00	0,00
	DekaBank Deutsche Girozentrale Luxembourg S.A.		USD	3.791.332,33			% 100,000	3.434.955,68	0,75
Summe der Bankguthaben								EUR 7.107.774,39	1,55
Summe der Bankguthaben, Geldmarktpapiere und Geldmarktfonds								EUR 7.107.774,39	1,55
Sonstige Vermögensgegenstände									
	Forderungen aus Anteilschneingeschäften		EUR	29.973,96				29.973,96	0,01
	Forderungen aus Bestandsprovisionen		EUR	1.168.487,25				1.168.487,25	0,26
	Forderungen aus Devisenspots		EUR	19.820.509,55				19.820.509,55	4,33
Summe der sonstigen Vermögensgegenstände								EUR 21.018.970,76	4,60
Sonstige Verbindlichkeiten									
	Verwahrstellenvergütung		EUR	-37.765,04				-37.765,04	-0,01
	Verwaltungsvergütung		EUR	-113.295,13				-113.295,13	-0,02
	Verbindlichkeiten aus Anteilschneingeschäften		EUR	-110.838,96				-110.838,96	-0,02
	Verbindlichkeiten aus Devisenspots		EUR	-19.794.677,94				-19.794.677,94	-4,32
Summe der sonstigen Verbindlichkeiten								EUR -20.056.577,07	-4,37
Fondsvermögen								EUR 458.179.932,47	100,00
Umlaufende Anteile								STK 6.333.412,000	
Anteilwert								EUR 72,34	
Entwicklung der Anzahl der Anteile im Umlauf									
Anzahl des Anteilumlaufs am Beginn des Berichtszeitraumes								6.413.212,000	
Anzahl der ausgegebenen Anteile								137.191,000	
Anzahl der zurückgezählten Anteile								216.991,000	
Anzahl des Anteilumlaufs am Ende des Berichtszeitraumes								6.333.412,000	

DekaStruktur: 4 Chance

ISIN	Gattungsbezeichnung	Markt	Stück bzw. Anteile bzw. Whg.	Bestand 31.08.2019	Käufe/ Zugänge Im Berichtszeitraum	Verkäufe/ Abgänge	Kurs	Kurswert in EUR	% des Fondsvermögens *)
Bestand der Wertpapiere am Fondsvermögen (in %)									98,22
Bestand der Derivate am Fondsvermögen (in %)									0,00

*) Rundungsbedingte Differenzen bei den Prozent-Anteilen sind möglich.

Wertpapierkurse bzw. Marktsätze

Die Vermögensgegenstände des Sondervermögens sind auf der Grundlage nachstehender Kurse/Marktsätze bewertet:

In-/ ausländische Wertpapier-Investmentanteile per: 29.08.2019

Alle anderen Vermögenswerte per: 30.08.2019

Devisenkurs(e) bzw. Konversionsfaktor(en) (in Mengennotiz) per 30.08.2019

Vereinigte Staaten, Dollar	(USD)	1,10375	= 1 Euro (EUR)
Japan, Yen	(JPY)	117,55500	= 1 Euro (EUR)

Während des Berichtszeitraumes abgeschlossene Geschäfte, soweit sie nicht mehr in der Vermögensaufstellung erscheinen:

- Käufe und Verkäufe in Wertpapieren, Investmentanteilen und Schuldscheindarlehen (Marktzurordnung zum Berichtsstichtag):

ISIN	Gattungsbezeichnung	Stück bzw. Anteile bzw. Nominal in Whg.	Käufe/ Zugänge	Verkäufe/ Abgänge
Wertpapier-Investmentanteile				
Gruppeneigene Wertpapier-Investmentanteile				
EUR				
DE000EFL284	Deka MSCI Europe UCITS ETF Inhaber-Anteile	ANT	0	754.666
Gruppenfremde Wertpapier-Investmentanteile				
EUR				
LU0011889846	Jan.Hend.Hor.-JHH Euroland Actions Nom. A2 (Acc.)	ANT	0	45.000
LU1814671183	JPMorgan-Euroland Dynamic Fund Act. Nom. I2 Acc.	ANT	0	130.552
LU0155300493	Pictet-European Equity Select. Namens-Anteile I	ANT	0	7.650
LU0582533245	Robeco C.G.Fds-R.QI.Em.Con.Eq. Actions Nom. D	ANT	0	58.700
LU1829329819	Threadneedle L-Pan Eu. Sm.Co. Act. Nom. 1E Acc.	ANT	0	1.261.244
USD				
LU0106261372	Schroder ISF US Large Cap Namensanteile A Acc	ANT	0	264.100
LU0246276595	UBS (Lux) Eq.-USA Quant.(USD) Inh.-Anteile P-acc	ANT	0	83.600

DekaStruktur: 4 Chance

Anhang.

Bestand der Wertpapiere am Fondsvermögen (in %)		98,22
Bestand der Derivate am Fondsvermögen (in %)		0,00
Umlaufende Anteile	STK	6.333.412,000
Anteilwert	EUR	72,34

Angaben zu Bewertungsverfahren

Aktien / aktienähnliche Genussscheine / Beteiligungen / Investmentanteile

Aktien und aktienähnliche Genussscheine werden grundsätzlich mit dem zuletzt verfügbaren Kurs ihrer Heimatbörse bewertet, sofern die Umsatzzolumina an einer anderen Börse mit gleicher Kursnotierungswährung nicht höher sind. Für Aktien, aktienähnliche Genussscheine und Unternehmensbeteiligungen, welche nicht an einer Börse oder an einem anderen organisierten Markt notiert oder gehandelt werden oder deren Börsenkurs den tatsächlichen Marktwert nicht angemessen widerspiegelt, werden die Verkehrswerte, z.B. Broker-Quotes, zugrunde gelegt, welche sich bei sorgfältiger Einschätzung nach geeigneten Bewertungsmodellen unter Berücksichtigung der aktuellen Marktgegebenheiten ergeben. Investmentanteile werden zum letzten festgestellten und erhältlichen Rücknahmepreis bewertet, sofern dieser aktuell und verlässlich ist. Exchange-traded funds (ETFs) werden mit dem zuletzt verfügbaren Kurs bewertet.

Renten / rentenähnliche Genussscheine / Zertifikate

Verzinsliche Wertpapiere, rentenähnliche Genussscheine und Zertifikate, welche nicht an einer Börse oder an einem anderen organisierten Markt notiert oder gehandelt werden oder deren Börsenkurs den tatsächlichen Marktwert nicht angemessen widerspiegelt, werden mittels externer Modellkurse, z.B. Broker-Quotes, bewertet. In begründeten Ausnahmefällen werden interne Modellkurse verwendet, die auf einer anerkannten und geeigneten Methodik beruhen.

Bankguthaben

Der Wert von Bankguthaben, Einlagezertifikaten und ausstehenden Forderungen, Bardividenden und Zinsansprüchen entspricht grundsätzlich dem jeweiligen nominalen Betrag.

Derivate

Die Bewertung von Futures und Optionen, die an einer Börse oder an einem anderen organisierten Markt gehandelt werden, erfolgt grundsätzlich anhand des letzten verfügbaren handelbaren Kurses. Die Bewertung von Futures und Optionen, welche nicht an einer Börse oder an einem anderen organisierten Markt notiert oder gehandelt werden oder deren Börsenkurs den tatsächlichen Marktwert nicht angemessen widerspiegelt, erfolgt anhand von Fair Values, welche mittels marktgängiger Verfahren (z.B. Black-Scholes-Merton) ermittelt werden. Die Bewertung von Swaps erfolgt anhand von Fair Values, welche mittels marktgängiger Verfahren (z.B. Discounted-Cash-Flow-Verfahren) ermittelt werden. Devisentermingeschäfte werden nach der Forward Point Methode bewertet.

Sonstiges

Der Wert aller Vermögenswerte und Verbindlichkeiten, welche nicht in der Währung des Fonds geführt werden, wird in diese Währung zu den jeweiligen Devisenkursen (i.d.R. Reuters-Fixing) umgerechnet.

Für die Investmentanteile wurden von der verwaltenden Gesellschaft auf Basis des Zielfonds folgende Verwaltungsvergütungen in % p.a. erhoben:

Deka-EuroStocks Inhaber-Anteile CF	1,25
Deka-Europa Aktien Spezial Inhaber-Anteile I(A)	0,45
Deka-EuropaValue Inhaber-Anteile CF	1,25
Deka-Liquidität Inhaber-Anteile	0,18
Deka-Renten konservativ Inhaber-Anteile	0,18
DekaFonds Inhaber-Anteile CF	1,25
DekaLux-Japan Flex Hedged Euro Inh.-Anteile E(A)	1,00
DekaLuxTeam-Aktien Asien Inhaber-Anteile CF	1,25
GAM Multistock-Emerg.Mark.Eq. Namens-Anteile J1	0,50
GS Fds-GS Emerging Mkts Eq.Ptf Reg.Shares E	1,75
GS Fds-GS Japan Equity Ptf Reg.Shs Oth.Cur.Shs A.	1,50
IFM-Invest: Aktien Europa Inhaber-Anteile	1,00
IFM-Invest: Aktien USA Inhaber-Anteile	1,00
JPMorgan-Europe Dyna.Small Cap Act. Nom. I2P Acc.	0,60
Jan.Hend.Hor.-JHH P.Eur.Sm.Cos Actions Nom. A2	1,20
Robeco CGF-R.BP US Lar.Cap Eq. Actions Nom. D	1,25
Schroder ISF Japanese Equity Namens-Ant. A Acc. H.	1,25
Schroder ISF US Large Cap Namensanteile C Acc	0,55
iShs VII-Core S&P 500 U.ETF Reg.Shares (Acc)	0,07

DekaStruktur: 4 ChancePlus

Vermögensübersicht zum 31. August 2019.

Gliederung nach Anlageart - Land	Kurswert in EUR	% des Fonds- vermögens *)
I. Vermögensgegenstände		
1. Investmentanteile		
Deutschland	107.920.669,80	18,32
Irland	28.939.266,73	4,91
Luxemburg	446.721.973,74	75,82
2. Bankguthaben, Geldmarktpapiere und Geldmarktfonds	4.666.723,98	0,79
3. Sonstige Vermögensgegenstände	25.366.527,92	4,32
II. Verbindlichkeiten	-24.535.612,34	-4,16
III. Fondsvermögen	589.079.549,83	100,00

Gliederung nach Anlageart - Währung	Kurswert in EUR	% des Fonds- vermögens *)
I. Vermögensgegenstände		
1. Investmentanteile		
EUR	441.266.704,10	74,90
USD	142.315.206,17	24,15
2. Bankguthaben, Geldmarktpapiere und Geldmarktfonds	4.666.723,98	0,79
3. Sonstige Vermögensgegenstände	25.366.527,92	4,32
II. Verbindlichkeiten	-24.535.612,34	-4,16
III. Fondsvermögen	589.079.549,83	100,00

*) Rundungsbedingte Differenzen bei den Prozent-Anteilen sind möglich.

DekaStruktur: 4 ChancePlus

Vermögensaufstellung zum 31. August 2019.

ISIN	Gattungsbezeichnung	Markt	Stück bzw. Anteile bzw. Whg.	Bestand 31.08.2019	Käufe/ Zugänge Im Berichtszeitraum	Verkäufe/ Abgänge	Kurs	Kurswert in EUR	% des Fondsvermögens *)	
Wertpapier-Investmentanteile¹⁾								583.581.910,27	99,05	
KVG-eigene Wertpapier-Investmentanteile								82.429.721,50	13,99	
EUR								82.429.721,50	13,99	
LU0368601893	Deka-Europa Aktien Spezial Inhaber-Anteile I(A)	ANT		62.000	0	0	EUR 187,050	11.597.100,00	1,97	
LU0851807460	Deka-Globale Aktien LowRisk Inhaber-Anteile I(A)	ANT		35.500	0	0	EUR 188,830	6.703.465,00	1,14	
LU1117993268	DekaLux-Japan Flex Hedged Euro Inh.-Anteile E(A)	ANT		316.200	17.000	0	EUR 109,570	34.646.034,00	5,88	
LU0052859252	DekaLuxTeam-Aktien Asien Inhaber-Anteile CF	ANT		20.150	20.150	0	EUR 685,550	13.813.832,50	2,34	
LU1138302986	Deka-USA Aktien Spezial Inhaber-Anteile I	ANT		87.100	0	7.000	EUR 179,900	15.669.290,00	2,66	
Gruppeneigene Wertpapier-Investmentanteile								107.920.669,80	18,32	
EUR								107.920.669,80	18,32	
DE000ETFL441	Deka MDAX UCITS ETF Inhaber-Anteile	ANT		60.800	0	0	EUR 243,600	14.810.880,00	2,51	
DE000ETFL284	Deka MSCI Europe UCITS ETF Inhaber-Anteile	ANT		1.216.000	0	80.000	EUR 12,922	15.713.152,00	2,67	
DE000ETFL268	Deka MSCI USA UCITS ETF Inhaber-Anteile	ANT		596.843	0	50.000	EUR 24,921	14.873.924,40	2,52	
DE0009786186	Deka-EuropaSelect Inhaber-Anteile CF	ANT		468.400	0	56.000	EUR 66,220	31.017.448,00	5,27	
DE0008474503	DekaFonds Inhaber-Anteile CF	ANT		306.740	0	11.000	EUR 102,710	31.505.265,40	5,35	
Gruppenfremde Wertpapier-Investmentanteile								393.231.518,97	66,74	
EUR								250.916.312,80	42,59	
LU0840619489	AGIF-Allianz German Equity Inhaber Anteile W	ANT		6.500	0	0	EUR 1.675,780	10.892.570,00	1,85	
LU0171301533	BGF - World Energy Fund Act. Nom. Cl.A 2	ANT		965.000	0	0	EUR 13,400	12.931.000,00	2,20	
LU0171304719	BGF - World Financials Fund Act. Nom. Cl.A2	ANT		568.500	0	0	EUR 24,060	13.678.110,00	2,32	
LU0313923228	BlackRock Str.Fds-Eur.Opp.Ext. Act. Nom. A2	ANT		94.980	0	8.000	EUR 371,680	35.302.166,40	5,99	
LU0234682044	G.Sachs Fds-GS Eur.CORE Equ.P. Reg.Shs I Acc.	ANT		766.000	0	0	EUR 17,360	13.297.760,00	2,26	
LU1796255716	GAM Multistock-Emerg.Mark.Eq. Namens-Anteile J1	ANT		91.000	0	0	EUR 93,880	8.543.080,00	1,45	
LU0133267202	GS Fds-GS Emerging Mkts Eq.Ptf Reg.Shares E	ANT		445.300	0	0	EUR 33,320	14.837.396,00	2,52	
LU0612441583	GS Fds-GS Japan Equity Ptf Reg.Shs Oth.Cur.Shs A.	ANT		568.700	0	0	EUR 18,620	10.589.194,00	1,80	
LU1727353473	JPMorgan-Europe Dyna.Small Cap Act. Nom. I2P Acc.	ANT		152.700	0	0	EUR 95,820	14.631.714,00	2,48	
LU0270904351	Pictet - Security Namens-Anteile I	ANT		60.900	60.900	0	EUR 259,980	15.832.782,00	2,69	
LU0155300493	Pictet-European Equity Select. Namens-Anteile I	ANT		12.800	0	0	EUR 720,120	9.217.536,00	1,56	
LU0386875149	Pictet-Glob.Megatrend Select. Namens-Anteile I	ANT		54.790	54.790	0	EUR 276,600	15.154.914,00	2,57	
LU1700710939	Robeco C.G.Fds-Gl.FinTech Equ. Actions Nom D Cap.	ANT		73.500	0	10.000	EUR 135,180	9.935.730,00	1,69	
LU0474363974	Robeco CGF-R.BP US Lar.Cap Eq. Actions Nom. D	ANT		146.590	32.640	0	EUR 297,940	43.675.024,60	7,41	
LU0236737465	Schroder ISF Japanese Equity Namens-Ant. A Acc. H.	ANT		222.000	0	0	EUR 100,889	22.397.335,80	3,80	
USD								142.315.206,17	24,15	
LU0368250220	BGF - US Flexible Equity Fd Actions Nominatives I2	ANT		2.139.400	0	60.000	USD 23,360	45.278.717,10	7,69	
LU0234571726	G.Sachs Fds-GS US CORE Eq.Ptf Reg.Shs Acc.	ANT		272.000	0	60.000	USD 24,230	5.971.062,29	1,01	
IE00B5BMR087	iShs VII-Core S&P 500 U.ETF Reg.Shares (Acc)	ANT		110.851	110.851	0	USD 288,150	28.939.266,73	4,91	
LU0720530954	Multipartner-RobecoS.Su.Wat.Fd Act. au Porteur F	ANT		64.500	0	0	USD 138,090	8.069.585,50	1,37	
LU1713307426	Schroder ISF - China A Namens-Anteile A Acc.	ANT		160.200	160.200	0	USD 102,362	14.856.922,60	2,52	
LU0106261539	Schroder ISF US Large Cap Namensanteile C Acc	ANT		235.200	235.200	0	USD 183,957	39.199.651,95	6,65	
Summe Wertpapiervermögen								EUR	583.581.910,27	99,05
Bankguthaben, Geldmarktpapiere und Geldmarktfonds										
Bankguthaben										
EUR-Guthaben bei										
DekaBank Deutsche Girozentrale Luxembourg S.A.	EUR			4.059.461,95			% 100,000	4.059.461,95	0,69	
Guthaben in Nicht-EU/EWR-Währungen										
DekaBank Deutsche Girozentrale Luxembourg S.A.	JPY			49.901,00			% 100,000	424,49	0,00	
DekaBank Deutsche Girozentrale Luxembourg S.A.	USD			669.796,93			% 100,000	606.837,54	0,10	
Summe der Bankguthaben								EUR	4.666.723,98	0,79
Summe der Bankguthaben, Geldmarktpapiere und Geldmarktfonds								EUR	4.666.723,98	0,79
Sonstige Vermögensgegenstände										

DekaStruktur: 4 ChancePlus

ISIN	Gattungsbezeichnung	Markt	Stück bzw. Anteile bzw. Whg.	Bestand 31.08.2019	Käufe/ Zugänge Im Berichtszeitraum	Verkäufe/ Abgänge Im Berichtszeitraum	Kurs	Kurswert in EUR	% des Fondsvermögens *)
	Forderungen aus Anteilsceingeschäften		EUR	161.051,52				161.051,52	0,03
	Forderungen aus Bestandsprovisionen		EUR	1.131.638,62				1.131.638,62	0,20
	Forderungen aus Devisenspots		EUR	24.073.837,78				24.073.837,78	4,09
	Summe der sonstigen Vermögensgegenstände						EUR	25.366.527,92	4,32
	Sonstige Verbindlichkeiten								
	Verwahrstellenvergütung		EUR	-48.368,21				-48.368,21	-0,01
	Verwaltungsvergütung		EUR	-362.761,38				-362.761,38	-0,06
	Verbindlichkeiten aus Anteilsceingeschäften		EUR	-82.019,84				-82.019,84	-0,01
	Verbindlichkeiten aus Devisenspots		EUR	-24.042.462,91				-24.042.462,91	-4,08
	Summe der sonstigen Verbindlichkeiten						EUR	-24.535.612,34	-4,16
	Fondsvermögen						EUR	589.079.549,83	100,00
	Umlaufende Anteile						STK	5.643.031,000	
	Anteilwert						EUR	104,39	
	Entwicklung der Anzahl der Anteile im Umlauf								
	Anzahl des Anteilumlaufs am Beginn des Berichtszeitraumes							5.729.734,000	
	Anzahl der ausgegebenen Anteile							153.439,000	
	Anzahl der zurückgezahlten Anteile							240.142,000	
	Anzahl des Anteilumlaufs am Ende des Berichtszeitraumes							5.643.031,000	
	Bestand der Wertpapiere am Fondsvermögen (in %)								99,05
	Bestand der Derivate am Fondsvermögen (in %)								0,00

*) Rundungsbedingte Differenzen bei den Prozent-Anteilen sind möglich.

¹⁾ Die Aktienquote der Zielfonds betrug zum Berichtstag mindestens 60 Prozent.

Wertpapierkurse bzw. Marktsätze

Die Vermögensgegenstände des Sondervermögens sind auf der Grundlage nachstehender Kurse/Marktsätze bewertet:

In-/ ausländische Wertpapier-Investmentanteile per: 29.08.2019

Alle anderen Vermögenswerte per: 30.08.2019

Devisenkurs(e) bzw. Konversionsfaktor(en) (in Mengennotiz) per 30.08.2019

Vereinigte Staaten, Dollar	(USD)	1,10375	= 1 Euro (EUR)
Japan, Yen	(JPY)	117,55500	= 1 Euro (EUR)

Während des Berichtszeitraumes abgeschlossene Geschäfte, soweit sie nicht mehr in der Vermögensaufstellung erscheinen:

- Käufe und Verkäufe in Wertpapieren, Investmentanteilen und Schuldscheindarlehen (Marktzuordnung zum Berichtsstichtag):

ISIN	Gattungsbezeichnung	Stück bzw. Anteile bzw. Nominal in Whg.	Käufe/ Zugänge	Verkäufe/ Abgänge
	Wertpapier-Investmentanteile			
	Gruppenfremde Wertpapier-Investmentanteile			
	EUR			
IE00B6R52036	iShsV-Gold Producers.UCITS ETF Reg.Shares (Acc)	ANT	0	859.000
LU0318933057	JPMorgan Fds-Emerg.Mkts Sm.Cap A.N.JPM-EMSC A(per)	ANT	0	1.147.000
LU0386882277	Pictet-Glob.Megatrend Select. Namens-Anteile P	ANT	0	65.200
LU0582533245	Robeco C.G.Fds-R.QI.Em.Con.Eq. Actions Nom. D	ANT	0	86.300
LU0510167264	Robeco CGF-R.BP US Lar.Cap Eq. Act. Nom. DH Cap.	ANT	0	180.000
LU0271483876	Schroder ISF US Large Cap Namensant.A Acc. Hedged	ANT	0	213.000
LU0271484684	Schroder ISF US Large Cap Namensant.C Acc. Hedged	ANT	192.500	192.500
	USD			
LU0172583626	LO Fds-World Gold Expertise Fd Namens-Anteile P	ANT	0	665.000
LU0246276595	UBS (Lux) Eq.-USA Quant.(USD) Inh.-Anteile P-acc	ANT	0	144.400

DekaStruktur: 4 ChancePlus

Anhang.

Bestand der Wertpapiere am Fondsvermögen (in %)		99,05
Bestand der Derivate am Fondsvermögen (in %)		0,00
Umlaufende Anteile	STK	5.643.031,000
Anteilwert	EUR	104,39

Angaben zu Bewertungsverfahren

Aktien / aktienähnliche Genussscheine / Beteiligungen / Investmentanteile

Aktien und aktienähnliche Genussscheine werden grundsätzlich mit dem zuletzt verfügbaren Kurs ihrer Heimatbörse bewertet, sofern die Umsatzzumina an einer anderen Börse mit gleicher Kursnotierungswährung nicht höher sind. Für Aktien, aktienähnliche Genussscheine und Unternehmensbeteiligungen, welche nicht an einer Börse oder an einem anderen organisierten Markt notiert oder gehandelt werden oder deren Börsenkurs den tatsächlichen Marktwert nicht angemessen widerspiegelt, werden die Verkehrswerte, z.B. Broker-Quotes, zugrunde gelegt, welche sich bei sorgfältiger Einschätzung nach geeigneten Bewertungsmodellen unter Berücksichtigung der aktuellen Marktgegebenheiten ergeben. Investmentanteile werden zum letzten festgestellten und erhältlichen Rücknahmepreis bewertet, sofern dieser aktuell und verlässlich ist. Exchange-traded funds (ETFs) werden mit dem zuletzt verfügbaren Kurs bewertet.

Renten / rentenähnliche Genussscheine / Zertifikate

Verzinsliche Wertpapiere, rentenähnliche Genussscheine und Zertifikate, welche nicht an einer Börse oder an einem anderen organisierten Markt notiert oder gehandelt werden oder deren Börsenkurs den tatsächlichen Marktwert nicht angemessen widerspiegelt, werden mittels externer Modellkurse, z.B. Broker-Quotes, bewertet. In begründeten Ausnahmefällen werden interne Modellkurse verwendet, die auf einer anerkannten und geeigneten Methodik beruhen.

Bankguthaben

Der Wert von Bankguthaben, Einlagezertifikaten und ausstehenden Forderungen, Bardividenden und Zinsansprüchen entspricht grundsätzlich dem jeweiligen nominalen Betrag.

Derivate

Die Bewertung von Futures und Optionen, die an einer Börse oder an einem anderen organisierten Markt gehandelt werden, erfolgt grundsätzlich anhand des letzten verfügbaren handelbaren Kurses. Die Bewertung von Futures und Optionen, welche nicht an einer Börse oder an einem anderen organisierten Markt notiert oder gehandelt werden oder deren Börsenkurs den tatsächlichen Marktwert nicht angemessen widerspiegelt, erfolgt anhand von Fair Values, welche mittels marktgängiger Verfahren (z.B. Black-Scholes-Merton) ermittelt werden. Die Bewertung von Swaps erfolgt anhand von Fair Values, welche mittels marktgängiger Verfahren (z.B. Discounted-Cash-Flow-Verfahren) ermittelt werden. Devisentermingeschäfte werden nach der Forward Point Methode bewertet.

Sonstiges

Der Wert aller Vermögenswerte und Verbindlichkeiten, welche nicht in der Währung des Fonds geführt werden, wird in diese Währung zu den jeweiligen Devisenkursen (i.d.R. Reuters-Fixing) umgerechnet.

Für die Investmentanteile wurden von der verwaltenden Gesellschaft auf Basis des Zielfonds folgende Verwaltungsvergütungen in % p.a. erhoben:

AGIF-Allianz German Equity Inhaber Anteile W	0,45
BGF - US Flexible Equity Fd Actions Nominatives I2	0,75
BGF - World Energy Fund Act. Nom. Cl.A 2	1,75
BGF - World Financials Fund Act. Nom. Cl.A2	1,50
BlackRock Str.Fds-Eur.Opp.Ext. Act. Nom. A2	1,50
Deka MDAX UCITS ETF Inhaber-Anteile	0,30
Deka MSCI Europe UCITS ETF Inhaber-Anteile	0,30
Deka MSCI USA UCITS ETF Inhaber-Anteile	0,30
Deka-Europa Aktien Spezial Inhaber-Anteile I(A)	0,45
Deka-EuropaSelect Inhaber-Anteile CF	1,25
Deka-Globale Aktien LowRisk Inhaber-Anteile I(A)	0,45
Deka-USA Aktien Spezial Inhaber-Anteile I	0,45
DekaFonds Inhaber-Anteile CF	1,25
DekaLux-Japan Flex Hedged Euro Inh.-Anteile E(A)	1,00
DekaLuxTeam-Aktien Asien Inhaber-Anteile CF	1,25
G.Sachs Fds-GS Eur.CORE Equ.P. Reg.Shs I Acc.	0,50
G.Sachs Fds-GS US CORE Eq.Ptf Reg.Shs Acc.	1,25
GAM Multistock-Emerg.Mark.Eq. Namens-Anteile J1	0,50
GS Fds-GS Emerging Mkts Eq.Ptf Reg.Shares E	1,75
GS Fds-GS Japan Equity Ptf Reg.Shs Oth.Cur.Shs A.	1,50
JPMorgan-Europe Dyna.Small Cap Act. Nom. I2P Acc.	0,60
Multipartner-RobecoS.Su.Wat.Fd Act. au Porteur F	0,80
Pictet - Security Namens-Anteile I	0,80
Pictet-European Equity Select. Namens-Anteile I	0,60
Pictet-Glob.Megatrend Select. Namens-Anteile I	0,80
Robeco C.G.Fds-Gl.FinTech Equ. Actions Nom D Cap.	1,50
Robeco CGF-R.BP US Lar.Cap Eq. Actions Nom. D	1,25
Schroder ISF - China A Namens-Anteile A Acc.	1,50
Schroder ISF Japanese Equity Namens-Ant. A Acc. H.	1,25
Schroder ISF US Large Cap Namensanteile C Acc	0,55
iShs VII-Core S&P 500 U.ETF Reg.Shares (Acc)	0,07

Fondszusammensetzung.

	DekaStruktur: 4 Ertrag in EUR	DekaStruktur: 4 ErtragPlus in EUR	DekaStruktur: 4 Wachstum in EUR	DekaStruktur: 4 Chance in EUR
Vermögensaufstellung				
Wertpapiervermögen	104.482.049,49	552.119.047,38	701.998.903,93	450.109.764,39
Derivate	-54.310,00	0,00	0,00	0,00
Bankguthaben/Geldmarktfonds	126.119,23	1.842.965,67	2.623.655,67	7.107.774,39
Sonstige Vermögensgegenstände	447.108,07	2.103.238,73	1.074.822,98	21.018.970,76
Sonstige Verbindlichkeiten	-54.134,03	-329.503,36	-432.883,85	-20.056.577,07
Fondsvermögen	104.946.832,76	555.735.748,42	705.264.498,73	458.179.932,47

	DekaStruktur: 4 ChancePlus in EUR	Gesamt in EUR
Vermögensaufstellung		
Wertpapiervermögen	583.581.910,27	2.392.291.675,46
Derivate	0,00	-54.310,00
Bankguthaben/Geldmarktfonds	4.666.723,98	16.367.238,94
Sonstige Vermögensgegenstände	25.366.527,92	50.010.668,46
Sonstige Verbindlichkeiten	-24.535.612,34	-45.408.710,65
Fondsvermögen	589.079.549,83	2.413.206.562,21

Ihre Partner in der Sparkassen-Finanzgruppe.

AIFM

Deka International S.A.
6, rue Lou Hemmer
1748 Luxembourg-Findel,
Luxemburg

Eigenmittel zum 31. Dezember 2018

gezeichnet und eingezahlt
haftend

EUR 10,4 Mio.

EUR 77,5 Mio.

Vorstand

Holger Hildebrandt
Mitglied des Verwaltungsrats der
Deka Immobilien Luxembourg S.A., Luxemburg

Eugen Lehnertz

Repräsentant, Zahl- und Informationsstelle in der Bundesrepublik Deutschland

DekaBank Deutsche Girozentrale
Mainzer Landstraße 16
60325 Frankfurt am Main
Deutschland

Stand: 31. August 2019

Die vorstehenden Angaben werden in den Jahres- und ggf.
Halbjahresberichten jeweils aktualisiert.

Aufsichtsrat des AIFM

Vorsitzender

Thomas Schneider
Mitglied der Geschäftsführung der Deka Investment GmbH,
Frankfurt am Main
und der
Deka Vermögensmanagement GmbH, Frankfurt am Main

Stellvertretender Vorsitzender

Holger Knüppe
Leiter Beteiligungen der DekaBank Deutsche Girozentrale,
Frankfurt am Main

Unabhängiges Mitglied

Marie-Anne van den Berg, Luxemburg

Verwahr- und Zahlstelle

DekaBank Deutsche Girozentrale,
Frankfurt am Main, Niederlassung Luxemburg
6, rue Lou Hemmer
1748 Luxembourg-Findel,
Luxemburg

Cabinet de révision agréé für den Fonds und den AIFM

KPMG Luxembourg
Société coopérative
39, avenue John F. Kennedy
1855 Luxembourg,
Luxemburg



Deka International S.A.

6, rue Lou Hemmer
1748 Luxembourg-Findel,
Postfach 5 45
2015 Luxembourg
Luxemburg

Telefon: (+3 52) 34 09 - 27 39
Telefax: (+3 52) 34 09 - 22 90
www.deka.lu