

Halbjahresbericht zum 31. August 2019.

DekaStruktur:

Ein Investmentfonds mit Teilfonds gemäß Teil II des Luxemburger Gesetzes vom 17. Dezember 2010 über Organismen für gemeinsame Anlagen (AIF).



.Deka
Investments

Bericht des Vorstands.

31. August 2019

Sehr geehrte Anlegerinnen, sehr geehrte Anleger,

der vorliegende Halbjahresbericht informiert Sie umfassend über die Entwicklung Ihres Umbrellafonds Dekastuktur: bestehend aus den drei Teilfonds Dekastuktur: ErtragPlus, Dekastuktur: Wachstum und Dekastuktur: Chance für den Zeitraum vom 1. März 2019 bis zum 31. August 2019.

In den vergangenen sechs Monaten prägten wiederholt sowohl die geldpolitischen Entscheidungsträger als auch die Akteure im Handelskonflikt der USA mit China die Kapitalmärkte. Insgesamt zeigten die Aktienbörsen eine erstaunliche Widerstandskraft gegen exogene Erschütterungen; bei den Marktteilnehmern zeigte sich jedoch eine gestiegene Risikoaversion und eine höhere Nachfrage nach sicheren Anlagemöglichkeiten.

Das unverändert niedrige bzw. sinkende Zinsniveau äußerte sich bei einer positiven Marktentwicklung in merklich nachgebenden Renditen. Mittlerweile bewegen sich deutsche Bundesanleihen über alle Laufzeiten hinweg im negativen Bereich. Die US-amerikanische Notenbank Fed nahm im Juli zum ersten Mal seit der Finanzkrise eine Leitzinssenkung vor und reagierte damit auf Anzeichen einer sich abschwächenden Konjunktur. Zum Stichtag rentierten 10-jährige US-Treasuries mit lediglich 1,5 Prozent auf einem niedrigen Niveau.


Die weltpolitischen Störfeuer führten nur zu temporären Unsicherheiten an den Märkten und so bewegte sich das Gros der internationalen Börsen im Berichtshalbjahr unter Schwankungen leicht aufwärts. In den USA verzeichneten die Leitindizes Dow Jones Industrial und der marktweite S&P 500 im Juli ein neues Allzeithoch. Auch der deutsche Standardwerteindex DAX sowie der EURO STOXX 50 landeten auf Halbjahressicht auf positivem Terrain. Im Zuge des erneut eskalierenden Handelsstreits mit den USA verlor hingegen vor allem der chinesische HangSeng deutlich. Ebenso musste der japanische Nikkei 225 Einbußen hinnehmen. An den Rohstoffmärkten machte Gold seinem Namen als Krisenwährung alle Ehre und verzeichnete im August ein neues Sechsjahreshoch.

Auskunft über die Wertentwicklung und die Anlagestrategie Ihres Fonds erhalten Sie im Abschnitt Anlagepolitik. Gerne nehmen wir die Gelegenheit zum Anlass, um Ihnen für das uns entgegengebrachte Vertrauen zu danken.

Ferner möchten wir Sie darauf hinweisen, dass Änderungen der Vertragsbedingungen des Sondervermögens sowie sonstige Informationen an die Anteilhaber im Internet unter www.deka.de bekannt gemacht werden. Darüber hinaus finden Sie dort ein weitergehendes Informations-Angebot rund um das Thema „Investmentfonds“ sowie monatlich aktuelle Zahlen und Fakten zu Ihren Fonds.

Mit freundlichen Grüßen

Deka International S.A.
Der Vorstand



Holger Hildebrandt



Eugen Lehnertz

Inhalt.

Anlagepolitik	
DekaStruktur: ErtragPlus	5
DekaStruktur: Wachstum	6
DekaStruktur: Chance	7
Vermögensübersicht zum 31. August 2019	
DekaStruktur: ErtragPlus	8
Vermögensaufstellung zum 31. August 2019	
DekaStruktur: ErtragPlus	9
Anhang	
DekaStruktur: ErtragPlus	11
Vermögensübersicht zum 31. August 2019	
DekaStruktur: Wachstum	12
Vermögensaufstellung zum 31. August 2019	
DekaStruktur: Wachstum	13
Anhang	
DekaStruktur: Wachstum	15
Vermögensübersicht zum 31. August 2019	
DekaStruktur: Chance	16
Vermögensaufstellung zum 31. August 2019	
DekaStruktur: Chance	17
Anhang	
DekaStruktur: Chance	19
Fondszusammensetzung	20
Ihre Partner in der Sparkassen-Finanzgruppe	21

Der Erwerb von Anteilen darf nur auf der Grundlage des aktuellen Verkaufsprospektes, dem der letzte Jahresbericht und gegebenenfalls der letzte Halbjahresbericht beigelegt sind, erfolgen.

DekaStruktur: ErtragPlus Anlagepolitik.

Das Anlageziel des Teilfonds DekaStruktur: ErtragPlus ist der mittel- bis langfristige Kapitalzuwachs durch ein breit gestreutes Anlageportfolio sowie eine positive Entwicklung der Kurse der im Sondervermögen enthaltenen Vermögenswerte. Bei der Investition des Sondervermögens in die Zielfonds orientiert sich das Fondsmanagement hinsichtlich der Auswahl und Gewichtung der Zielfonds an einem Musterportfolio. Das heißt, dass der Anlagebetrag auf die zulässigen Anlageklassen verteilt wird. Je nach Einschätzung der Entwicklungschancen einzelner Anlageklassen weicht das Management bei der Verteilung des Anlagebetrages auf die Anlageklassen von der Gewichtung des Musterportfolios ab. Ein spezielles Management der Risiken soll Verluste, die bei der Verfolgung der Anlagestrategie durch Investitionen in im Wert schwankende Anlageklassen entstehen können, auf maximal 5 Prozent im Kalenderjahr begrenzen (keine Garantie). Die Berechnung erfolgt exklusive Ausgabeaufschlag.

Das Fondsmanagement wählt ein Sortiment von Zielfonds und vervielfacht damit die Anzahl der verschiedenen Wertpapiere, in die mittelbar investiert wird. Auf diese Weise soll die Risikostreuung erhöht und das Spezialistenwissen der Zielfondsmanager genutzt werden. Innerhalb festgelegter Anlagegrenzen kann das Fondsmanagement die Gewichtung der Anlageklassen gegenüber dem Musterportfolio je nach Markteinschätzung variieren: Anteil Aktienfonds 0 Prozent bis 30 Prozent, Rentenfonds 0 Prozent bis 100 Prozent, sonstige Fonds (z.B. Mischfonds) 0 Prozent bis 30 Prozent, Geldmarktfonds 0 Prozent bis 30 Prozent, Bankguthaben 0 Prozent bis 49 Prozent. Weiterhin können Geschäfte in von einem Basiswert abgeleiteten Finanzinstrumenten (Derivate) getätigt werden.

Mit Wirkung zum 1. Mai 2019 ist die Funktion der Verwahr- und Zahlstelle von der DekaBank Deutsche Girozentrale Luxembourg S.A. auf die DekaBank Deutsche Girozentrale, Frankfurt am Main, Niederlassung Luxemburg übergegangen.

Im Berichtszeitraum hat das Fondsmanagement den Investitionsgrad im Aktienbereich nahezu unverändert gelassen. Aktienfonds mit unterschiedlichen regionalen Schwerpunkten umfassten Ende August 22,1 Prozent des Fondsvolumens. Hier erstreckten sich die Anlagen auf weltweite und europäische Aktienfondskonzepte.

Auf Rentenfonds entfielen zuletzt 77,3 Prozent des Fondsvermögens. Die Anlagen erfolgten hauptsächlich in Rentenfonds, die in die Bereiche Staatsanleihen aus Europa und Euroland, Unternehmensanleihen unterschiedlicher Bonität sowie diverse Absolute Return-Konzepte investieren. Ein höherer Bestand an Rentenkonzepten mit kurzen Restlaufzeiten rundete die Portfoliostruktur ab.

In der Berichtsperiode vom 1. März 2019 bis zum 31. August 2019 verzeichnete der DekaStruktur: ErtragPlus einen Wertzuwachs um 2,8 Prozent.

Wichtige Kennzahlen

DekaStruktur: ErtragPlus

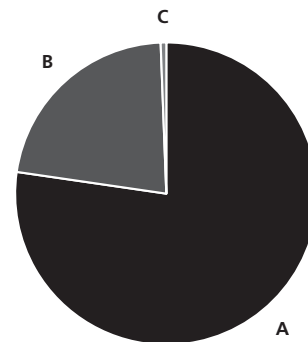
	6 Monate	1 Jahr	3 Jahre p.a.
Performance *	2,8%	1,9%	0,1%

ISIN LU0098472433

* Berechnung nach BVI-Methode, die bisherige Wertentwicklung ist kein verlässlicher Indikator für die künftige Wertentwicklung.

Fondsstruktur

DekaStruktur: ErtragPlus



A	Rentenfonds	77,3%
B	Aktienfonds	22,1%
C	Barreserve, Sonstiges	0,6%

Geringfügige Abweichungen zur Vermögensaufstellung des Berichts resultieren aus der Zuordnung von Zins- und Dividendenansprüchen zu den jeweiligen Wertpapieren sowie aus rundungsbedingten Differenzen.

DekaStruktur: Wachstum Anlagepolitik.

Das Anlageziel des Teilfonds DekaStruktur: Wachstum ist der mittel- bis langfristige Kapitalzuwachs durch ein breit gestreutes Anlageportfolio sowie eine positive Entwicklung der Kurse der im Sondervermögen enthaltenen Vermögenswerte. Bei der Investition des Sondervermögens in die Zielfonds orientiert sich das Fondsmanagement hinsichtlich der Auswahl und Gewichtung der Zielfonds an einem Musterportfolio. Das heißt, dass der Anlagebetrag auf die zulässigen Anlageklassen verteilt wird. Je nach Einschätzung der Entwicklungschancen einzelner Anlageklassen weicht das Management bei der Verteilung des Anlagebetrages auf die Anlageklassen von der Gewichtung des Musterportfolios ab. Ein spezielles Management der Risiken soll Verluste, die bei der Verfolgung der Anlagestrategie durch Investitionen in im Wert schwankende Anlageklassen entstehen können, auf maximal 10 Prozent im Kalenderjahr begrenzen (keine Garantie). Die Berechnung erfolgt exklusive Ausgabeaufschlag.

Das Fondsmanagement wählt ein Sortiment von Zielfonds und vervielfacht damit die Anzahl der verschiedenen Wertpapiere, in die mittelbar investiert wird. Auf diese Weise soll die Risikostreuung erhöht und das Spezialistenwissen der Zielfondsmanager genutzt werden. Innerhalb festgelegter Anlagegrenzen kann das Fondsmanagement die Gewichtung der Anlageklassen gegenüber dem Musterportfolio je nach Markteinschätzung variieren: Anteil Aktienfonds 0 Prozent bis 60 Prozent, Rentenfonds 0 Prozent bis 100 Prozent, sonstige Fonds (z.B. Mischfonds) 0 Prozent bis 30 Prozent, Geldmarktfonds 0 Prozent bis 30 Prozent, Bankguthaben 0 Prozent bis 49 Prozent. Weiterhin können Geschäfte in von einem Basiswert abgeleiteten Finanzinstrumenten (Derivate) getätigt werden.

Mit Wirkung zum 1. Mai 2019 ist die Funktion der Verwahr- und Zahlstelle von der DekaBank Deutsche Girozentrale Luxembourg S.A. auf die DekaBank Deutsche Girozentrale, Frankfurt am Main, Niederlassung Luxemburg übergegangen.

Im Berichtszeitraum hat das Fondsmanagement den Investitionsgrad im Aktienbereich nahezu unverändert gelassen. Aktienfonds mit unterschiedlichen regionalen Schwerpunkten umfassten Ende August 43,7 Prozent des Fondsvolumens. Hier erstreckten sich die Anlagen auf weltweite und europäische Aktienfondskonzepte.

Auf Rentenfonds entfielen zuletzt 55,7 Prozent des Fondsvermögens. Die Anlagen erfolgten hauptsächlich in Rentenfonds, die in die Bereiche Staatsanleihen aus Europa und Euroland sowie Unternehmensanleihen unterschiedlicher Bonität investieren.

In der Berichtsperiode vom 1. März 2019 bis zum 31. August 2019 verzeichnete der DekaStruktur: Wachstum einen Wertzuwachs um 2,5 Prozent.

Wichtige Kennzahlen

DekaStruktur: Wachstum

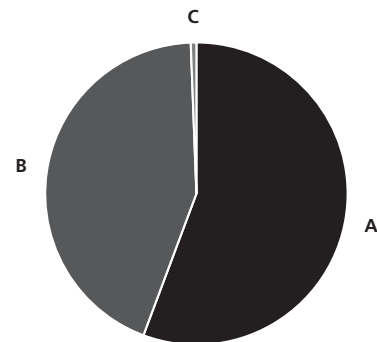
	6 Monate	1 Jahr	3 Jahre p.a.
Performance *	2,5%	0,6%	0,1%

ISIN LU0098472516

* Berechnung nach BVI-Methode, die bisherige Wertentwicklung ist kein verlässlicher Indikator für die künftige Wertentwicklung.

Fondsstruktur

DekaStruktur: Wachstum



A	Rentenfonds	55,7%
B	Aktienfonds	43,7%
C	Barreserve, Sonstiges	0,6%

Geringfügige Abweichungen zur Vermögensaufstellung des Berichts resultieren aus der Zuordnung von Zins- und Dividendenansprüchen zu den jeweiligen Wertpapieren sowie aus rundungsbedingten Differenzen.

DekaStruktur: Chance Anlagepolitik.

Das Anlageziel des Teilfonds DekaStruktur: Chance ist der mittel- bis langfristige Kapitalzuwachs durch ein breit gestreutes Anlageportfolio sowie eine positive Entwicklung der Kurse der im Sondervermögen enthaltenen Vermögenswerte. Bei der Investition des Sondervermögens in die Zielfonds orientiert sich das Fondsmanagement hinsichtlich der Auswahl und Gewichtung der Zielfonds an einem Musterportfolio. Das heißt, dass der Anlagebetrag auf die zulässigen Anlageklassen verteilt wird. Je nach Einschätzung der Entwicklungschancen einzelner Anlageklassen weicht das Management bei der Verteilung des Anlagebetrags auf die Anlageklassen von der Gewichtung des Musterportfolios ab.

Das Fondsmanagement wählt ein Sortiment von Zielfonds und vervielfacht damit die Anzahl der verschiedenen Wertpapiere, in die mittelbar investiert wird. Auf diese Weise soll die Risikostreuung erhöht und das Spezialistenwissen der Zielfondsmanager genutzt werden. Innerhalb festgelegter Anlagegrenzen kann das Fondsmanagement die Gewichtung der Anlageklassen gegenüber dem Musterportfolio je nach Markteinschätzung variieren: Anteil Aktienfonds 0 Prozent bis 100 Prozent, Rentenfonds 0 Prozent bis 60 Prozent, sonstige Fonds (z.B. Mischfonds) 0 Prozent bis 30 Prozent, Geldmarktfonds 0 Prozent bis 30 Prozent, Bankguthaben 0 Prozent bis 49 Prozent. Weiterhin können Geschäfte in von einem Basiswert abgeleiteten Finanzinstrumenten (Derivate) getätigt werden.

Mit Wirkung zum 1. Mai 2019 ist die Funktion der Verwahr- und Zahlstelle von der DekaBank Deutsche Girozentrale Luxembourg S.A. auf die DekaBank Deutsche Girozentrale, Frankfurt am Main, Niederlassung Luxemburg übergegangen.

Im Berichtszeitraum hat das Fondsmanagement die Investitionen im Aktienbereich aktiv gesteuert und dabei das Engagement in Aktienfonds per saldo deutlich reduziert. Aktienfonds mit unterschiedlichen regionalen Schwerpunkten umfassten Ende August 81,6 Prozent des Fondsvolumens. Hier erstreckten sich die Anlagen schwerpunktmäßig auf US-amerikanische und europäische Aktienfondskonzepte, wobei die Positionierung in europäischen Anlagen merklich reduziert wurde. Ergänzend erfolgten Engagements in den Schwellenländern und in Japan.

Auf die im Berichtshalbjahr markant aufgestockten Rentenfonds entfielen zuletzt 17,1 Prozent des Fondsvermögens. Die Anlagen erfolgten hauptsächlich in Rentenkonzepten mit kurzen Restlaufzeiten.

In der Berichtsperiode vom 1. März 2019 bis zum 31. August 2019 verzeichnete der DekaStruktur: Chance eine Wertminderung um 0,7 Prozent.

Wichtige Kennzahlen

DekaStruktur: Chance

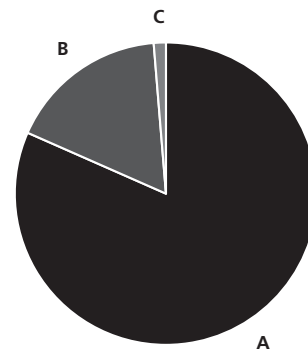
	6 Monate	1 Jahr	3 Jahre p.a.
Performance *	-0,7%	-4,3%	3,0%

ISIN LU0098472607

* Berechnung nach BVI-Methode, die bisherige Wertentwicklung ist kein verlässlicher Indikator für die künftige Wertentwicklung.

Fondsstruktur

DekaStruktur: Chance



A	Aktienfonds	81,6%
B	Rentenfonds	17,1%
C	Barreserve, Sonstiges	1,3%

Geringfügige Abweichungen zur Vermögensaufstellung des Berichts resultieren aus der Zuordnung von Zins- und Dividendenansprüchen zu den jeweiligen Wertpapieren sowie aus rundungsbedingten Differenzen.

DekaStruktur: ErtragPlus

Vermögensübersicht zum 31. August 2019.

Gliederung nach Anlageart - Land	Kurswert in EUR	% des Fonds- vermögens *)
I. Vermögensgegenstände		
1. Investmentanteile		
Deutschland	31.871.958,18	46,96
Luxemburg	35.550.277,55	52,38
2. Bankguthaben, Geldmarktpapiere und Geldmarktfonds	350.972,06	0,52
3. Sonstige Vermögensgegenstände	104.018,50	0,15
II. Verbindlichkeiten	-11.682,92	-0,01
III. Fondsvermögen	67.865.543,37	100,00

Gliederung nach Anlageart - Währung	Kurswert in EUR	% des Fonds- vermögens *)
I. Vermögensgegenstände		
1. Investmentanteile		
EUR	67.065.624,54	98,81
USD	356.611,19	0,53
2. Bankguthaben, Geldmarktpapiere und Geldmarktfonds	350.972,06	0,52
3. Sonstige Vermögensgegenstände	104.018,50	0,15
II. Verbindlichkeiten	-11.682,92	-0,01
III. Fondsvermögen	67.865.543,37	100,00

*) Rundungsbedingte Differenzen bei den Prozent-Anteilen sind möglich.

DekaStruktur: ErtragPlus

Vermögensaufstellung zum 31. August 2019.

ISIN	Gattungsbezeichnung	Markt	Stück bzw. Anteile bzw. Whg.	Bestand 31.08.2019	Käufe/ Zugänge Im Berichtszeitraum	Verkäufe/ Abgänge Im Berichtszeitraum	Kurs	Kurswert in EUR	% des Fondsvermögens *)
Wertpapier-Investmentanteile								67.422.235,73	99,34
KVG-eigene Wertpapier-Investmentanteile EUR								10.927.014,73	16,09
LU0107368036	Deka-BasisStrategie Renten Inhaber-Anteile CF	ANT		16.813	0	27.837	EUR 104,300	1.753.595,90	2,58
LU0112241566	Deka-CorporateBond Euro Inhaber-Anteile CF	ANT		29.316	14.521	0	EUR 58,610	1.718.210,76	2,53
LU0713853298	Deka-Euroland Aktien LowRisk Inhaber-Anteile S(A)	ANT		6.985	0	1.500	EUR 191,780	1.339.583,30	1,97
LU0368601893	Deka-Europa Aktien Spezial Inhaber-Anteile I(A)	ANT		15.471	0	2.629	EUR 187,050	2.893.850,55	4,26
LU0851807460	Deka-Globale Aktien LowRisk Inhaber-Anteile I(A)	ANT		13.084	0	906	EUR 188,830	2.470.651,72	3,64
LU1012130644	Renten 7-15 FCP Inhaber-Anteile	ANT		5.750	5.750	0	EUR 130,630	751.122,50	1,11
Gruppeneigene Wertpapier-Investmentanteile EUR								49.794.731,58	73,38
DE000DK1CJZ4 Deka Bund + S Finanz: 7-15 Inhaber-Anteile I								49.794.731,58	73,38
DE000DK1CJZ4	Deka Bund + S Finanz: 7-15 Inhaber-Anteile I	ANT		42.491	9.093	8.952	EUR 118,700	5.043.681,70	7,43
DE000ETFL144	Deka iB.EO L.Sov.D.5-7 U.ETF Inhaber-Anteile	ANT		5.000	0	2.000	EUR 120,745	603.725,00	0,89
DE000ETFL375	Deka iB.EO Liq.Corp.Div.U.ETF Inhaber-Anteile	ANT		14.750	8.000	0	EUR 115,690	1.706.427,50	2,51
DE000DK091G0	Deka-EuropaBond Inhaber-Anteile CF	ANT		14.200	1.700	2.000	EUR 119,410	1.695.622,00	2,50
DE0008474503	DekaFonds Inhaber-Anteile CF	ANT		5.700	0	0	EUR 102,710	585.447,00	0,86
DE0007019416	Deka-Instit. Renten Europa Inhaber-Anteile	ANT		54.404	27.104	3.000	EUR 74,010	4.026.440,04	5,93
DE0007019440	Deka-Liquidität Inhaber-Anteile	ANT		137.654	117.500	118.625	EUR 48,980	6.742.292,92	9,93
DE000DK094E9	Deka-Multimanager Renten Inhaber-Anteile	ANT		105.731	0	6.967	EUR 93,860	9.923.911,66	14,63
LU0230856071	IFM-Invest: Renten Europa Inhaber-Anteile	ANT		137.424	0	6.900	EUR 83,550	11.481.775,20	16,93
LU0203963425	IFM-Invest: Vermögensma.Aktien Inhaber-Anteile	ANT		68.770	3.687	1.517	EUR 93,660	6.440.998,20	9,49
DE0008474537	RenditDeka Inhaber-Anteile CF	ANT		61.189	19.189	6.000	EUR 25,240	1.544.410,36	2,28
Gruppenfremde Wertpapier-Investmentanteile EUR								6.700.489,42	9,87
LU0438336264	BlackRock Str.F-Fxd Inc.Str.Fd Act. Nom. A	ANT		28.200	0	2.000	EUR 119,960	3.382.872,00	4,98
LU0234682044	G.Sachs Fds-GS Eur.CORE Equ.P. Reg.Shs I Acc.	ANT		32.900	0	0	EUR 17,360	571.144,00	0,84
LU2004793787	Schroder ISF Euro Equity Act. Nom. IZ Acc.	ANT		15.876	15.876	0	EUR 42,085	668.135,11	0,98
LU1849560120	Threadneedle L-Credit Opport. Act.N. 2E Acc. (INE)	ANT		171.364	0	0	EUR 10,047	1.721.727,12	2,54
USD								356.611,19	0,53
LU0107852435	GAM Multibd-Local Emerging Bd Actions au Porteur C	ANT		1.185	1.185	0	USD 332,160	356.611,19	0,53
Summe Wertpapiervermögen							EUR	67.422.235,73	99,34
Bankguthaben, Geldmarktpapiere und Geldmarktfonds									
Bankguthaben									
EUR-Guthaben bei									
DekaBank Deutsche Girozentrale Luxembourg S.A.		EUR		332.870,56			% 100,000	332.870,56	0,49
Guthaben in Nicht-EU/EWR-Währungen									
DekaBank Deutsche Girozentrale Luxembourg S.A.		USD		19.979,53			% 100,000	18.101,50	0,03
Summe der Bankguthaben							EUR	350.972,06	0,52
Summe der Bankguthaben, Geldmarktpapiere und Geldmarktfonds							EUR	350.972,06	0,52
Sonstige Vermögensgegenstände									
Forderungen aus Anteilschneingeschäften		EUR		1.802,64				1.802,64	0,00
Forderungen aus Bestandsprovisionen		EUR		102.215,86				102.215,86	0,15
Summe der sonstigen Vermögensgegenstände							EUR	104.018,50	0,15
Sonstige Verbindlichkeiten									
Verwahrstellenvergütung		EUR		-3.351,02				-3.351,02	0,00
Verwaltungsvergütung		EUR		-5.585,02				-5.585,02	-0,01
Verbindlichkeiten aus Anteilschneingeschäften		EUR		-2.746,88				-2.746,88	0,00
Summe der sonstigen Verbindlichkeiten							EUR	-11.682,92	-0,01
Fondsvermögen							EUR	67.865.543,37	100,00
Umlaufende Anteile							STK	1.578.449,000	
Anteilwert							EUR	43,00	
Entwicklung der Anzahl der Anteile im Umlauf									
Anzahl des Anteilumlafs am Beginn des Berichtszeitraumes								1.682.174,000	
Anzahl der ausgegebenen Anteile								12.512,000	
Anzahl der zurückgezählten Anteile								116.237,000	
Anzahl des Anteilumlafs am Ende des Berichtszeitraumes								1.578.449,000	

DekaStruktur: ErtragPlus

ISIN	Gattungsbezeichnung	Markt	Stück bzw. Anteile bzw. Whg.	Bestand 31.08.2019	Käufe/ Zugänge Im Berichtszeitraum	Verkäufe/ Abgänge	Kurs	Kurswert in EUR	% des Fondsvermögens *)
Bestand der Wertpapiere am Fondsvermögen (in %)									99,34
Bestand der Derivate am Fondsvermögen (in %)									0,00

*) Rundungsbedingte Differenzen bei den Prozent-Anteilen sind möglich.

Wertpapierkurse bzw. Marktsätze

Die Vermögensgegenstände des Sondervermögens sind auf der Grundlage nachstehender Kurse/Marktsätze bewertet:

In-/ ausländische Wertpapier-Investmentanteile per: 29.08.2019

Alle anderen Vermögenswerte per: 30.08.2019

Devisenkurs(e) bzw. Konversionsfaktor(en) (in Mengennotiz) per 30.08.2019

Vereinigte Staaten, Dollar (USD) 1,10375 = 1 Euro (EUR)

Während des Berichtszeitraumes abgeschlossene Geschäfte, soweit sie nicht mehr in der Vermögensaufstellung erscheinen:

- Käufe und Verkäufe in Wertpapieren, Investmentanteilen und Schuldscheindarlehen (Marktzurordnung zum Berichtsstichtag):

ISIN	Gattungsbezeichnung	Stück bzw. Anteile bzw. Nominal in Whg.	Käufe/ Zugänge	Verkäufe/ Abgänge
Wertpapier-Investmentanteile				
KVG-eigene Wertpapier-Investmentanteile				
EUR				
LU0139115926	Deka-CorporateBd High Y. Euro Inhaber-Anteile CF	ANT	0	50.000
Gruppeneigene Wertpapier-Investmentanteile				
EUR				
DE000DK2J589	Deka-RentSpezial HighYi.6/2020 Inhaber-Anteile CF	ANT	0	17.500
Gruppenfremde Wertpapier-Investmentanteile				
EUR				
LU0106235293	Schroder ISF Euro Equity Namensanteile A Acc	ANT	0	21.100

DekaStruktur: ErtragPlus

Anhang.

Bestand der Wertpapiere am Fondsvermögen (in %)		99,34
Bestand der Derivate am Fondsvermögen (in %)		0,00
Umlaufende Anteile	STK	1.578.449,000
Anteilwert	EUR	43,00

Angaben zu Bewertungsverfahren

Aktien / aktienähnliche Genussscheine / Beteiligungen / Investmentanteile

Aktien und aktienähnliche Genussscheine werden grundsätzlich mit dem zuletzt verfügbaren Kurs ihrer Heimatbörse bewertet, sofern die Umsatzzumina an einer anderen Börse mit gleicher Kursnotierungswährung nicht höher sind. Für Aktien, aktienähnliche Genussscheine und Unternehmensbeteiligungen, welche nicht an einer Börse oder an einem anderen organisierten Markt notiert oder gehandelt werden oder deren Börsenkurs den tatsächlichen Marktwert nicht angemessen widerspiegelt, werden die Verkehrswerte, z.B. Broker-Quotes, zugrunde gelegt, welche sich bei sorgfältiger Einschätzung nach geeigneten Bewertungsmodellen unter Berücksichtigung der aktuellen Marktgegebenheiten ergeben. Investmentanteile werden zum letzten festgestellten und erhältlichen Rücknahmepreis bewertet, sofern dieser aktuell und verlässlich ist. Exchange-traded funds (ETFs) werden mit dem zuletzt verfügbaren Kurs bewertet.

Renten / rentenähnliche Genussscheine / Zertifikate

Verzinsliche Wertpapiere, rentenähnliche Genussscheine und Zertifikate, welche nicht an einer Börse oder an einem anderen organisierten Markt notiert oder gehandelt werden oder deren Börsenkurs den tatsächlichen Marktwert nicht angemessen widerspiegelt, werden mittels externer Modellkurse, z.B. Broker-Quotes, bewertet. In begründeten Ausnahmefällen werden interne Modellkurse verwendet, die auf einer anerkannten und geeigneten Methodik beruhen.

Bankguthaben

Der Wert von Bankguthaben, Einlagezertifikaten und ausstehenden Forderungen, Bardividenden und Zinsansprüchen entspricht grundsätzlich dem jeweiligen nominalen Betrag.

Derivate

Die Bewertung von Futures und Optionen, die an einer Börse oder an einem anderen organisierten Markt gehandelt werden, erfolgt grundsätzlich anhand des letzten verfügbaren handelbaren Kurses. Die Bewertung von Futures und Optionen, welche nicht an einer Börse oder an einem anderen organisierten Markt notiert oder gehandelt werden oder deren Börsenkurs den tatsächlichen Marktwert nicht angemessen widerspiegelt, erfolgt anhand von Fair Values, welche mittels marktgängiger Verfahren (z.B. Black-Scholes-Merton) ermittelt werden. Die Bewertung von Swaps erfolgt anhand von Fair Values, welche mittels marktgängiger Verfahren (z.B. Discounted-Cash-Flow-Verfahren) ermittelt werden. Devisentermingeschäfte werden nach der Forward Point Methode bewertet.

Sonstiges

Der Wert aller Vermögenswerte und Verbindlichkeiten, welche nicht in der Währung des Fonds geführt werden, wird in diese Währung zu den jeweiligen Devisenkursen (i.d.R. Reuters-Fixing) umgerechnet.

Für die Investmentanteile wurden von der verwaltenden Gesellschaft auf Basis des Zielfonds folgende Verwaltungsvergütungen in % p.a. erhoben:

BlackRock Str.F-Fxd Inc.Str.Fd Act. Nom. A	1,00
Deka Bund + S Finanz: 7-15 Inhaber-Anteile I	0,48
Deka iB.EO L.Sov.D.5-7 U.ETF Inhaber-Anteile	0,15
Deka iB.EO Liq.Corp.Div.U.ETF Inhaber-Anteile	0,20
Deka-BasisStrategie Renten Inhaber-Anteile CF	0,60
Deka-CorporateBond Euro Inhaber-Anteile CF	0,75
Deka-Euroland Aktien LowRisk Inhaber-Anteile S(A)	0,60
Deka-Europa Aktien Spezial Inhaber-Anteile I(A)	0,45
Deka-EuropaBond Inhaber-Anteile CF	0,75
Deka-Globale Aktien LowRisk Inhaber-Anteile I(A)	0,45
Deka-Instit. Renten Europa Inhaber-Anteile	0,55
Deka-Liquidität Inhaber-Anteile	0,18
Deka-Multimanager Renten Inhaber-Anteile	0,60
DekaFonds Inhaber-Anteile CF	1,25
G.Sachs Fds-GS Eur.CORE Equ.P. Reg.Shs I Acc.	0,50
GAM Multibd-Local Emerging Bd Actions au Porteur C	0,70
IFM-Invest: Renten Europa Inhaber-Anteile	0,54
IFM-Invest: Vermögensma.Aktien Inhaber-Anteile	1,00
RenditDeka Inhaber-Anteile CF	0,65
Renten 7-15 FCP Inhaber-Anteile	0,30
Schroder ISF Euro Equity Act. Nom. IZ Acc.	0,75
Threadneedle L-Credit Opport. Act.N. 2E Acc. (INE)	0,50

DekaStruktur: Wachstum

Vermögensübersicht zum 31. August 2019.

Gliederung nach Anlageart - Land	Kurswert in EUR	% des Fonds- vermögens *)
I. Vermögensgegenstände		
1. Investmentanteile		
Deutschland	115.541.074,22	31,14
Luxemburg	252.969.660,95	68,20
2. Bankguthaben, Geldmarktpapiere und Geldmarktfonds	2.081.538,87	0,56
3. Sonstige Vermögensgegenstände	567.576,61	0,15
II. Verbindlichkeiten	-195.658,08	-0,05
III. Fondsvermögen	370.964.192,57	100,00

Gliederung nach Anlageart - Währung	Kurswert in EUR	% des Fonds- vermögens *)
I. Vermögensgegenstände		
1. Investmentanteile		
EUR	366.560.056,92	98,81
USD	1.950.678,25	0,53
2. Bankguthaben, Geldmarktpapiere und Geldmarktfonds	2.081.538,87	0,56
3. Sonstige Vermögensgegenstände	567.576,61	0,15
II. Verbindlichkeiten	-195.658,08	-0,05
III. Fondsvermögen	370.964.192,57	100,00

*) Rundungsbedingte Differenzen bei den Prozent-Anteilen sind möglich.

DekaStruktur: Wachstum

Vermögensaufstellung zum 31. August 2019.

ISIN	Gattungsbezeichnung	Markt	Stück bzw. Anteile bzw. Whg.	Bestand 31.08.2019	Käufe/ Zugänge Im Berichtszeitraum	Verkäufe/ Abgänge	Kurs	Kurswert in EUR	% des Fondsvermögens *)
Wertpapier-Investmentanteile								368.510.735,17	99,34
KVG-eigene Wertpapier-Investmentanteile								106.819.281,50	28,80
EUR								106.819.281,50	28,80
LU0107368036	Deka-BasisStrategie Renten Inhaber-Anteile CF	ANT		92.116	92.116	18.610	EUR 104,300	9.607.698,80	2,59
LU0112241566	Deka-CorporateBond Euro Inhaber-Anteile CF	ANT		152.500	0	0	EUR 58,610	8.938.025,00	2,41
LU0713853298	Deka-Euroland Aktien LowRisk Inhaber-Anteile S(A)	ANT		90.500	0	10.000	EUR 191,780	17.356.090,00	4,68
LU0368601893	Deka-Europa Aktien Spezial Inhaber-Anteile I(A)	ANT		166.689	0	27.823	EUR 187,050	31.179.177,45	8,40
LU0851807460	Deka-Globale Aktien LowRisk Inhaber-Anteile I(A)	ANT		142.357	0	14.580	EUR 188,830	26.881.272,31	7,25
LU0230155797	Deka-Renten konservativ Inhaber-Anteile	ANT		100.003	176.141	385.138	EUR 48,840	4.884.146,52	1,32
LU1012130644	Renten 7-15 FCP Inhaber-Anteile	ANT		61.034	75.000	13.966	EUR 130,630	7.972.871,42	2,15
Gruppeneigene Wertpapier-Investmentanteile								248.546.637,86	66,99
EUR								248.546.637,86	66,99
DE000DK1CJZ4	Deka Bund + S Finanz: 7-15 Inhaber-Anteile I	ANT		222.500	0	94.000	EUR 118,700	26.410.750,00	7,12
DE000ETFL144	Deka iB.EO L.Sov.D.5-7 U.ETF Inhaber-Anteile	ANT		26.000	0	5.000	EUR 120,745	3.139.370,00	0,85
DE000ETFL375	Deka iB.EO Liq.Corp.Div.U.ETF Inhaber-Anteile	ANT		80.582	52.332	0	EUR 115,690	9.322.531,58	2,51
DE000DK091G0	Deka-EuropaBond Inhaber-Anteile CF	ANT		50.277	0	37.473	EUR 119,410	6.003.576,57	1,62
DE0008474503	DekaFonds Inhaber-Anteile CF	ANT		55.422	0	0	EUR 102,710	5.692.393,62	1,53
DE0007019416	Deka-Instit. Renten Europa Inhaber-Anteile	ANT		153.617	98.617	30.000	EUR 74,010	11.369.194,17	3,06
DE000DK094E9	Deka-Multimanager Renten Inhaber-Anteile	ANT		571.098	0	46.302	EUR 93,860	53.603.258,28	14,45
LU0230856071	IFM-Invest: Renten Europa Inhaber-Anteile	ANT		757.828	0	20.445	EUR 83,550	63.316.529,40	17,07
LU0203963425	IFM-Invest: Vermögensma.Aktien Inhaber-Anteile	ANT		744.064	15.000	0	EUR 93,660	69.689.034,24	18,78
Gruppenfremde Wertpapier-Investmentanteile								13.144.815,81	3,55
EUR								11.194.137,56	3,02
LU0234682044	G.Sachs Fds-GS Eur.CORE Equ.P. Reg.Shs I.Acc.	ANT		207.000	0	48.000	EUR 17,360	3.593.520,00	0,97
LU0155300493	Pictet-European Equity Select. Namens-Anteile I	ANT		5.450	0	0	EUR 720,120	3.924.654,00	1,06
LU2004793787	Schroder ISF Euro Equity Act. Nom. IZ Acc.	ANT		87.347	87.347	0	EUR 42,085	3.675.963,56	0,99
USD								1.950.678,25	0,53
LU0107852435	GAM Multibd-Local Emerging Bd Actions au Porteur C	ANT		6.482	6.482	0	USD 332,160	1.950.678,25	0,53
Summe Wertpapiervermögen								EUR 368.510.735,17	99,34
Bankguthaben, Geldmarktpapiere und Geldmarktfonds									
Bankguthaben									
EUR-Guthaben bei									
	DekaBank Deutsche Girozentrale Luxembourg S.A.	EUR		2.008.804,28			% 100,000	2.008.804,28	0,54
Guthaben in Nicht-EU/EWR-Währungen									
	DekaBank Deutsche Girozentrale Luxembourg S.A.	USD		80.280,80			% 100,000	72.734,59	0,02
Summe der Bankguthaben								EUR 2.081.538,87	0,56
Summe der Bankguthaben, Geldmarktpapiere und Geldmarktfonds								EUR 2.081.538,87	0,56
Sonstige Vermögensgegenstände									
	Forderungen aus Anteilschneidgeschäften	EUR		84,18				84,18	0,00
	Forderungen aus Bestandsprovisionen	EUR		567.492,43				567.492,43	0,15
Summe der sonstigen Vermögensgegenstände								EUR 567.576,61	0,15
Sonstige Verbindlichkeiten									
	Verwahrstellenvergütung	EUR		-24.442,43				-24.442,43	-0,01
	Verwaltungsvergütung	EUR		-45.829,54				-45.829,54	-0,01
	Verbindlichkeiten aus Anteilschneidgeschäften	EUR		-125.386,11				-125.386,11	-0,03
Summe der sonstigen Verbindlichkeiten								EUR -195.658,08	-0,05
Fondsvermögen								EUR 370.964.192,57	100,00
Umlaufende Anteile								STK 8.784.513,000	
Anteilwert								EUR 42,23	
Entwicklung der Anzahl der Anteile im Umlauf									
Anzahl des Anteilumlaufts am Beginn des Berichtszeitraumes								9.315.225,000	
Anzahl der ausgegebenen Anteile								82.743,000	
Anzahl der zurückgezahlten Anteile								613.455,000	
Anzahl des Anteilumlaufts am Ende des Berichtszeitraumes								8.784.513,000	

DekaStruktur: Wachstum

ISIN	Gattungsbezeichnung	Markt	Stück bzw. Anteile bzw. Whg.	Bestand 31.08.2019	Käufe/ Zugänge Im Berichtszeitraum	Verkäufe/ Abgänge	Kurs	Kurswert in EUR	% des Fondsvermögens *)
Bestand der Wertpapiere am Fondsvermögen (in %)									99,34
Bestand der Derivate am Fondsvermögen (in %)									0,00

*) Rundungsbedingte Differenzen bei den Prozent-Anteilen sind möglich.

Wertpapierkurse bzw. Marktsätze

Die Vermögensgegenstände des Sondervermögens sind auf der Grundlage nachstehender Kurse/Marktsätze bewertet:

In-/ ausländische Wertpapier-Investmentanteile per: 29.08.2019

Alle anderen Vermögenswerte per: 30.08.2019

Devisenkurs(e) bzw. Konversionsfaktor(en) (in Mengennotiz) per 30.08.2019

Vereinigte Staaten, Dollar (USD) 1,10375 = 1 Euro (EUR)

Während des Berichtszeitraumes abgeschlossene Geschäfte, soweit sie nicht mehr in der Vermögensaufstellung erscheinen:

- Käufe und Verkäufe in Wertpapieren, Investmentanteilen und Schuldscheindarlehen (Marktzugang zum Berichtsstichtag):

ISIN	Gattungsbezeichnung	Stück bzw. Anteile bzw. Nominal in Whg.	Käufe/ Zugänge	Verkäufe/ Abgänge
Wertpapier-Investmentanteile				
KVG-eigene Wertpapier-Investmentanteile				
EUR				
LU0139115926	Deka-CorporateBd High Y. Euro Inhaber-Anteile CF	ANT	0	128.376
Gruppenfremde Wertpapier-Investmentanteile				
EUR				
LU0106235293	Schroder ISF Euro Equity Namensanteile A Acc	ANT	0	106.700
LU1829334579	Threadneedle L-Eu. High Y. Bd Act. Nom. 1E Acc.	ANT	0	518.970

DekaStruktur: Wachstum

Anhang.

Bestand der Wertpapiere am Fondsvermögen (in %)		99,34
Bestand der Derivate am Fondsvermögen (in %)		0,00
Umlaufende Anteile	STK	8.784.513,000
Anteilwert	EUR	42,23

Angaben zu Bewertungsverfahren

Aktien / aktienähnliche Genussscheine / Beteiligungen / Investmentanteile

Aktien und aktienähnliche Genussscheine werden grundsätzlich mit dem zuletzt verfügbaren Kurs ihrer Heimatbörse bewertet, sofern die Umsatzzumina an einer anderen Börse mit gleicher Kursnotierungswährung nicht höher sind. Für Aktien, aktienähnliche Genussscheine und Unternehmensbeteiligungen, welche nicht an einer Börse oder an einem anderen organisierten Markt notiert oder gehandelt werden oder deren Börsenkurs den tatsächlichen Marktwert nicht angemessen widerspiegelt, werden die Verkehrswerte, z.B. Broker-Quotes, zugrunde gelegt, welche sich bei sorgfältiger Einschätzung nach geeigneten Bewertungsmodellen unter Berücksichtigung der aktuellen Marktgegebenheiten ergeben. Investmentanteile werden zum letzten festgestellten und erhältlichen Rücknahmepreis bewertet, sofern dieser aktuell und verlässlich ist. Exchange-traded funds (ETFs) werden mit dem zuletzt verfügbaren Kurs bewertet.

Renten / rentenähnliche Genussscheine / Zertifikate

Verzinsliche Wertpapiere, rentenähnliche Genussscheine und Zertifikate, welche nicht an einer Börse oder an einem anderen organisierten Markt notiert oder gehandelt werden oder deren Börsenkurs den tatsächlichen Marktwert nicht angemessen widerspiegelt, werden mittels externer Modellkurse, z.B. Broker-Quotes, bewertet. In begründeten Ausnahmefällen werden interne Modellkurse verwendet, die auf einer anerkannten und geeigneten Methodik beruhen.

Bankguthaben

Der Wert von Bankguthaben, Einlagezertifikaten und ausstehenden Forderungen, Bardividenden und Zinsansprüchen entspricht grundsätzlich dem jeweiligen nominalen Betrag.

Derivate

Die Bewertung von Futures und Optionen, die an einer Börse oder an einem anderen organisierten Markt gehandelt werden, erfolgt grundsätzlich anhand des letzten verfügbaren handelbaren Kurses. Die Bewertung von Futures und Optionen, welche nicht an einer Börse oder an einem anderen organisierten Markt notiert oder gehandelt werden oder deren Börsenkurs den tatsächlichen Marktwert nicht angemessen widerspiegelt, erfolgt anhand von Fair Values, welche mittels marktgängiger Verfahren (z.B. Black-Scholes-Merton) ermittelt werden. Die Bewertung von Swaps erfolgt anhand von Fair Values, welche mittels marktgängiger Verfahren (z.B. Discounted-Cash-Flow-Verfahren) ermittelt werden. Devisentermingeschäfte werden nach der Forward Point Methode bewertet.

Sonstiges

Der Wert aller Vermögenswerte und Verbindlichkeiten, welche nicht in der Währung des Fonds geführt werden, wird in diese Währung zu den jeweiligen Devisenkursen (i.d.R. Reuters-Fixing) umgerechnet.

Für die Investmentanteile wurden von der verwaltenden Gesellschaft auf Basis des Zielfonds folgende Verwaltungsvergütungen in % p.a. erhoben:

Deka Bund + S Finanz: 7-15 Inhaber-Anteile I	0,48
Deka iB.EO L.Sov.D.5-7 U.ETF Inhaber-Anteile	0,15
Deka iB.EO Liq.Corp.Div.U.ETF Inhaber-Anteile	0,20
Deka-BasisStrategie Renten Inhaber-Anteile CF	0,60
Deka-CorporateBond Euro Inhaber-Anteile CF	0,75
Deka-Euroland Aktien LowRisk Inhaber-Anteile S(A)	0,60
Deka-Europa Aktien Spezial Inhaber-Anteile I(A)	0,45
Deka-EuropaBond Inhaber-Anteile CF	0,75
Deka-Globale Aktien LowRisk Inhaber-Anteile I(A)	0,45
Deka-Instit. Renten Europa Inhaber-Anteile	0,55
Deka-Multimanager Renten Inhaber-Anteile	0,60
Deka-Renten konservativ Inhaber-Anteile	0,18
DekaFonds Inhaber-Anteile CF	1,25
G.Sachs Fds-GS Eur.CORE Equ.P. Reg.Shs I Acc.	0,50
GAM Multibd-Local Emerging Bd Actions au Porteur C	0,70
IFM-Invest: Renten Europa Inhaber-Anteile	0,54
IFM-Invest: Vermögensma.Aktien Inhaber-Anteile	1,00
Pictet-European Equity Select. Namens-Anteile I	0,60
Renten 7-15 FCP Inhaber-Anteile	0,30
Schroder ISF Euro Equity Act. Nom. IZ Acc.	0,75

DekaStruktur: Chance

Vermögensübersicht zum 31. August 2019.

Gliederung nach Anlageart - Land	Kurswert in EUR	% des Fonds- vermögens *)
I. Vermögensgegenstände		
1. Investmentanteile		
Deutschland	39.954.261,20	5,91
Irland	24.185.542,29	3,58
Luxemburg	602.800.463,53	89,17
2. Bankguthaben, Geldmarktpapiere und Geldmarktfonds	7.572.032,81	1,12
3. Sonstige Vermögensgegenstände	31.005.118,79	4,59
II. Verbindlichkeiten	-29.616.958,89	-4,37
III. Fondsvermögen	675.900.459,73	100,00

Gliederung nach Anlageart - Währung	Kurswert in EUR	% des Fonds- vermögens *)
I. Vermögensgegenstände		
1. Investmentanteile		
EUR	591.867.009,89	87,55
USD	75.073.257,13	11,11
2. Bankguthaben, Geldmarktpapiere und Geldmarktfonds	7.572.032,81	1,12
3. Sonstige Vermögensgegenstände	31.005.118,79	4,59
II. Verbindlichkeiten	-29.616.958,89	-4,37
III. Fondsvermögen	675.900.459,73	100,00

*) Rundungsbedingte Differenzen bei den Prozent-Anteilen sind möglich.

DekaStruktur: Chance

Vermögensaufstellung zum 31. August 2019.

ISIN	Gattungsbezeichnung	Markt	Stück bzw. Anteile bzw. Whg.	Bestand 31.08.2019	Käufe/ Zugänge Im Berichtszeitraum	Verkäufe/ Abgänge	Kurs	Kurswert in EUR	% des Fondsvermögens *)
Wertpapier-Investmentanteile								666.940.267,02	98,66
KVG-eigene Wertpapier-Investmentanteile								203.203.339,47	30,07
EUR								203.203.339,47	30,07
LU0368601893	Deka-Europa Aktien Spezial Inhaber-Anteile I(A)		ANT	126.923	0	81.077	EUR 187,050	23.740.947,15	3,51
LU0100187060	Deka-EuropaValue Inhaber-Anteile CF		ANT	230.600	0	0	EUR 48,570	11.200.242,00	1,66
LU0097655574	Deka-EuroStocks Inhaber-Anteile CF		ANT	506.894	30.000	843.606	EUR 39,430	19.986.830,42	2,96
LU1117993268	DekaLux-Japan Flex Hedged Euro Inh.-Anteile E(A)		ANT	336.000	7.000	0	EUR 109,570	36.815.520,00	5,45
LU0052859252	DekaLuxTeam-Aktien Asien Inhaber-Anteile CF		ANT	18.818	18.818	0	EUR 685,550	12.900.679,90	1,91
LU0230155797	Deka-Renten konservativ Inhaber-Anteile		ANT	2.018.000	2.080.000	62.000	EUR 48,840	98.559.120,00	14,58
Gruppeneigene Wertpapier-Investmentanteile								242.623.410,98	35,89
EUR								242.623.410,98	35,89
DE0008474503	DekaFonds Inhaber-Anteile CF		ANT	225.164	0	236.836	EUR 102,710	23.126.594,44	3,42
DE0007019440	Deka-Liquidität Inhaber-Anteile		ANT	343.562	0	0	EUR 48,980	16.827.666,76	2,49
LU0203962963	IFM-Invest: Aktien Europa Inhaber-Anteile		ANT	2.532.416	450.000	125.000	EUR 40,170	101.727.150,72	15,05
LU0203963185	IFM-Invest: Aktien USA Inhaber-Anteile		ANT	461.154	15.000	51.000	EUR 218,890	100.941.999,06	14,93
Gruppenfremde Wertpapier-Investmentanteile								221.113.516,57	32,70
EUR								146.040.259,44	21,59
LU1796255716	GAM Multistock-Emerg.Mark.Eq. Namens-Anteile J1		ANT	108.747	0	0	EUR 93,880	10.209.168,36	1,51
LU0133267202	GS Fds-GS Emerging Mkts Eq.Ptf Reg.Shares E		ANT	408.579	0	50.000	EUR 33,320	13.613.852,28	2,01
LU0612441583	GS Fds-GS Japan Equity Ptf Reg.Shs Oth.Cur.Shs A.		ANT	470.000	0	0	EUR 18,620	8.751.400,00	1,29
LU0046217351	Jan.Hend.Hor.-JHH P.Eur.Sm.Cos Actions Nom. A2		ANT	356.100	356.100	0	EUR 45,300	16.131.330,00	2,39
LU1727353473	JPMorgan-Europe Dyna.Small Cap Act. Nom. I2P Acc.		ANT	180.000	0	10.000	EUR 95,820	17.247.600,00	2,55
LU0474363974	Robeco CGF-R.BP US Lar.Cap Eq. Actions Nom. D		ANT	172.295	0	0	EUR 297,940	51.333.572,30	7,59
LU0236737465	Schroder ISF Japanese Equity Namens-Ant. A Acc. H.		ANT	285.000	0	0	EUR 100,889	28.753.336,50	4,25
USD								75.073.257,13	11,11
IE00B5BMR087	iShs VII-Core S&P 500 U.ETF Reg.Shares (Acc)		ANT	92.642	92.642	0	USD 288,150	24.185.542,29	3,58
LU0106261539	Schroder ISF US Large Cap Namensanteile C Acc		ANT	305.329	305.329	0	USD 183,957	50.887.714,84	7,53
Summe Wertpapiervermögen								EUR 666.940.267,02	98,66
Bankguthaben, Geldmarktpapiere und Geldmarktfonds									
Bankguthaben									
EUR-Guthaben bei									
	DekaBank Deutsche Girozentrale Luxembourg S.A.		EUR	6.053.339,51			% 100,000	6.053.339,51	0,90
Guthaben in Nicht-EU/EWR-Währungen									
	DekaBank Deutsche Girozentrale Luxembourg S.A.		JPY	1.792.703,00			% 100,000	15.249,91	0,00
	DekaBank Deutsche Girozentrale Luxembourg S.A.		USD	1.659.425,64			% 100,000	1.503.443,39	0,22
Summe der Bankguthaben								EUR 7.572.032,81	1,12
Summe der Bankguthaben, Geldmarktpapiere und Geldmarktfonds								EUR 7.572.032,81	1,12
Sonstige Vermögensgegenstände									
	Forderungen aus Anteilschneidgeschäften		EUR	330,84				330,84	0,00
	Forderungen aus Bestandsprovisionen		EUR	1.741.889,73				1.741.889,73	0,26
	Forderungen aus Devisenspots		EUR	29.262.898,22				29.262.898,22	4,33
Summe der sonstigen Vermögensgegenstände								EUR 31.005.118,79	4,59
Sonstige Verbindlichkeiten									
	Verwahrstellenvergütung		EUR	-55.762,80				-55.762,80	-0,01
	Verwaltungsvergütung		EUR	-167.288,30				-167.288,30	-0,02
	Verbindlichkeiten aus Anteilschneidgeschäften		EUR	-164.427,48				-164.427,48	-0,02
	Verbindlichkeiten aus Devisenspots		EUR	-29.229.480,31				-29.229.480,31	-4,32
Summe der sonstigen Verbindlichkeiten								EUR -29.616.958,89	-4,37
Fondsvermögen								EUR 675.900.459,73	100,00
Umlaufende Anteile								STK 12.178.408,000	
Anteilwert								EUR 55,50	
Entwicklung der Anzahl der Anteile im Umlauf									
Anzahl des Anteilumlafs am Beginn des Berichtszeitraumes								12.481.268,000	
Anzahl der ausgegebenen Anteile								126.585,000	
Anzahl der zurückgezählten Anteile								429.445,000	
Anzahl des Anteilumlafs am Ende des Berichtszeitraumes								12.178.408,000	

DekaStruktur: Chance

ISIN	Gattungsbezeichnung	Markt	Stück bzw. Anteile bzw. Whg.	Bestand 31.08.2019	Käufe/ Zugänge Im Berichtszeitraum	Verkäufe/ Abgänge	Kurs	Kurswert in EUR	% des Fondsvermögens *)
Bestand der Wertpapiere am Fondsvermögen (in %)									98,66
Bestand der Derivate am Fondsvermögen (in %)									0,00

*) Rundungsbedingte Differenzen bei den Prozent-Anteilen sind möglich.

Wertpapierkurse bzw. Marktsätze

Die Vermögensgegenstände des Sondervermögens sind auf der Grundlage nachstehender Kurse/Marktsätze bewertet:

In-/ ausländische Wertpapier-Investmentanteil per: 29.08.2019

Alle anderen Vermögenswerte per: 30.08.2019

Devisenkurs(e) bzw. Konversionsfaktor(en) (in Mengennotiz) per 30.08.2019

Vereinigte Staaten, Dollar	(USD)	1,10375	= 1 Euro (EUR)
Japan, Yen	(JPY)	117,55500	= 1 Euro (EUR)

Während des Berichtszeitraumes abgeschlossene Geschäfte, soweit sie nicht mehr in der Vermögensaufstellung erscheinen:

- Käufe und Verkäufe in Wertpapieren, Investmentanteilen und Schuldscheindarlehen (Marktzurordnung zum Berichtsstichtag):

ISIN	Gattungsbezeichnung	Stück bzw. Anteile bzw. Nominal in Whg.	Käufe/ Zugänge	Verkäufe/ Abgänge
Wertpapier-Investmentanteile				
Gruppeneigene Wertpapier-Investmentanteile				
EUR				
DE000EFL284	Deka MSCI Europe UCITS ETF Inhaber-Anteile	ANT	0	1.144.000
Gruppenfremde Wertpapier-Investmentanteile				
EUR				
LU0011889846	Jan.Hend.Hor.-JHH Euroland Actions Nom. A2 (Acc.)	ANT	0	80.500
LU1814671183	JPMorgan-Euroland Dynamic Fund Act. Nom. I2 Acc.	ANT	0	195.955
LU0155300493	Pictet-European Equity Select. Namens-Anteile I	ANT	0	11.500
LU0582533245	Robeco C.G.Fds-R.QI.Em.Con.Eq. Actions Nom. D	ANT	0	89.800
LU1829329819	Threadneedle L-Pan Eu. Sm.Co. Act. Nom. 1E Acc.	ANT	0	1.924.646
USD				
LU0106261372	Schroder ISF US Large Cap Namensanteile A Acc	ANT	0	382.833
LU0246276595	UBS (Lux) Eq.-USA Quant.(USD) Inh.-Anteile P-acc	ANT	0	122.100

DekaStruktur: Chance Anhang.

Bestand der Wertpapiere am Fondsvermögen (in %)		98,66
Bestand der Derivate am Fondsvermögen (in %)		0,00
Umlaufende Anteile	STK	12.178.408,000
Anteilwert	EUR	55,50

Angaben zu Bewertungsverfahren

Aktien / aktienähnliche Genussscheine / Beteiligungen / Investmentanteile

Aktien und aktienähnliche Genussscheine werden grundsätzlich mit dem zuletzt verfügbaren Kurs ihrer Heimatbörse bewertet, sofern die Umsatzzolumina an einer anderen Börse mit gleicher Kursnotierungswährung nicht höher sind. Für Aktien, aktienähnliche Genussscheine und Unternehmensbeteiligungen, welche nicht an einer Börse oder an einem anderen organisierten Markt notiert oder gehandelt werden oder deren Börsenkurs den tatsächlichen Marktwert nicht angemessen widerspiegelt, werden die Verkehrswerte, z.B. Broker-Quotes, zugrunde gelegt, welche sich bei sorgfältiger Einschätzung nach geeigneten Bewertungsmodellen unter Berücksichtigung der aktuellen Marktgegebenheiten ergeben. Investmentanteile werden zum letzten festgestellten und erhältlichen Rücknahmepreis bewertet, sofern dieser aktuell und verlässlich ist. Exchange-traded funds (ETFs) werden mit dem zuletzt verfügbaren Kurs bewertet.

Renten / rentenähnliche Genussscheine / Zertifikate

Verzinsliche Wertpapiere, rentenähnliche Genussscheine und Zertifikate, welche nicht an einer Börse oder an einem anderen organisierten Markt notiert oder gehandelt werden oder deren Börsenkurs den tatsächlichen Marktwert nicht angemessen widerspiegelt, werden mittels externer Modellkurse, z.B. Broker-Quotes, bewertet. In begründeten Ausnahmefällen werden interne Modellkurse verwendet, die auf einer anerkannten und geeigneten Methodik beruhen.

Bankguthaben

Der Wert von Bankguthaben, Einlagezertifikaten und ausstehenden Forderungen, Bardividenden und Zinsansprüchen entspricht grundsätzlich dem jeweiligen nominalen Betrag.

Derivate

Die Bewertung von Futures und Optionen, die an einer Börse oder an einem anderen organisierten Markt gehandelt werden, erfolgt grundsätzlich anhand des letzten verfügbaren handelbaren Kurses. Die Bewertung von Futures und Optionen, welche nicht an einer Börse oder an einem anderen organisierten Markt notiert oder gehandelt werden oder deren Börsenkurs den tatsächlichen Marktwert nicht angemessen widerspiegelt, erfolgt anhand von Fair Values, welche mittels marktgängiger Verfahren (z.B. Black-Scholes-Merton) ermittelt werden. Die Bewertung von Swaps erfolgt anhand von Fair Values, welche mittels marktgängiger Verfahren (z.B. Discounted-Cash-Flow-Verfahren) ermittelt werden. Devisentermingeschäfte werden nach der Forward Point Methode bewertet.

Sonstiges

Der Wert aller Vermögenswerte und Verbindlichkeiten, welche nicht in der Währung des Fonds geführt werden, wird in diese Währung zu den jeweiligen Devisenkursen (i.d.R. Reuters-Fixing) umgerechnet.

Für die Investmentanteile wurden von der verwaltenden Gesellschaft auf Basis des Zielfonds folgende Verwaltungsvergütungen in % p.a. erhoben:

Deka-EuroStocks Inhaber-Anteile CF	1,25
Deka-Europa Aktien Spezial Inhaber-Anteile I(A)	0,45
Deka-EuropaValue Inhaber-Anteile CF	1,25
Deka-Liquidität Inhaber-Anteile	0,18
Deka-Renten konservativ Inhaber-Anteile	0,18
DekaFonds Inhaber-Anteile CF	1,25
DekaLux-Japan Flex Hedged Euro Inh.-Anteile E(A)	1,00
DekaLuxTeam-Aktien Asien Inhaber-Anteile CF	1,25
GAM Multistock-Emerg.Mark.Eq. Namens-Anteile J1	0,50
GS Fds-GS Emerging Mkts Eq.Ptf Reg.Shares E	1,75
GS Fds-GS Japan Equity Ptf Reg.Shs Oth.Cur.Shs A.	1,50
IFM-Invest: Aktien Europa Inhaber-Anteile	1,00
IFM-Invest: Aktien USA Inhaber-Anteile	1,00
JPMorgan-Europe Dyna.Small Cap Act. Nom. I2P Acc.	0,60
Jan.Hend.Hor.-JHH P.Eur.Sm.Cos Actions Nom. A2	1,20
Robeco CGF-R.BP US Lar.Cap Eq. Actions Nom. D	1,25
Schroder ISF Japanese Equity Namens-Ant. A Acc. H.	1,25
Schroder ISF US Large Cap Namensanteile C Acc	0,55
iShs VII-Core S&P 500 U.ETF Reg.Shares (Acc)	0,07

Fondszusammensetzung.

	DekaStruktur: ErtragPlus in EUR	DekaStruktur: Wachstum in EUR	DekaStruktur: Chance in EUR	Gesamt in EUR
Vermögensaufstellung				
Wertpapiervermögen	67.422.235,73	368.510.735,17	666.940.267,02	1.102.873.237,92
Bankguthaben/Geldmarktfonds	350.972,06	2.081.538,87	7.572.032,81	10.004.543,74
Sonstige Vermögensgegenstände	104.018,50	567.576,61	31.005.118,79	31.676.713,90
Sonstige Verbindlichkeiten	-11.682,92	-195.658,08	-29.616.958,89	-29.824.299,89
Fondsvermögen	67.865.543,37	370.964.192,57	675.900.459,73	1.114.730.195,67

Ihre Partner in der Sparkassen-Finanzgruppe.

AIFM

Deka International S.A.
6, rue Lou Hemmer
1748 Luxembourg-Findel,
Luxemburg

Eigenmittel zum 31. Dezember 2018

gezeichnet und eingezahlt
haftend

EUR 10,4 Mio.

EUR 77,5 Mio.

Vorstand

Holger Hildebrandt
Mitglied des Verwaltungsrats der
Deka Immobilien Luxembourg S.A., Luxemburg

Eugen Lehnertz

Aufsichtsrat des AIFM

Vorsitzender

Thomas Schneider
Mitglied der Geschäftsführung der Deka Investment GmbH,
Frankfurt am Main
und der
Deka Vermögensmanagement GmbH, Frankfurt am Main

Stellvertretender Vorsitzender

Holger Knüppe
Leiter Beteiligungen der DekaBank Deutsche Girozentrale,
Frankfurt am Main

Unabhängiges Mitglied

Marie-Anne van den Berg, Luxemburg

Verwahr- und Zahlstelle

DekaBank Deutsche Girozentrale,
Frankfurt am Main, Niederlassung Luxemburg
6, rue Lou Hemmer
1748 Luxembourg-Findel,
Luxemburg

Cabinet de révision agréé für den Fonds und den AIFM

KPMG Luxembourg
Société coopérative
39, avenue John F. Kennedy
1855 Luxembourg,
Luxemburg

Repräsentant, Zahl- und Informationsstelle in der Bundesrepublik Deutschland

DekaBank Deutsche Girozentrale
Mainzer Landstraße 16
60325 Frankfurt am Main
Deutschland

Stand: 31. August 2019

Die vorstehenden Angaben werden in den Jahres- und ggf.
Halbjahresberichten jeweils aktualisiert.



Deka International S.A.

6, rue Lou Hemmer
1748 Luxembourg-Findel,
Postfach 5 45
2015 Luxembourg
Luxemburg

Telefon: (+3 52) 34 09 - 27 39
Telefax: (+3 52) 34 09 - 22 90
www.deka.lu