

Jahresbericht  
zum 29. Februar 2020.

## **DekaStruktur: 5 ChancePlus**

Ein Gemischtes Sondervermögen deutschen Rechts (AIF).



**.Deka**  
Investments

# Bericht der Geschäftsführung.

30. April 2020

## Sehr geehrte Anlegerinnen, sehr geehrte Anleger,

der vorliegende Jahresbericht informiert Sie umfassend über die Entwicklung Ihres Fonds Dekastuktur: 5 ChancePlus für den Zeitraum vom 1. März 2019 bis zum 29. Februar 2020.

In der Berichtsperiode zeigten sich die internationalen Kapitalmärkte nur vorübergehend beeindruckt von den politischen Störfeuern an diversen Fronten. Weder die internationalen Handelskonflikte noch das lange drohende Brexit-Chaos in Europa führten zu nachhaltiger Beunruhigung bei den Marktteilnehmern. Zuletzt richtete sich jedoch der besorgte Blick der Anleger nach China und die Ausbreitung des Corona-Virus. Die Unsicherheit über die Auswirkungen ließ Investoren verstärkt aus risikoreicheren Anlagen flüchten. Seit Mitte Februar 2020 hat sich die Situation an den Kapitalmärkten erheblich gewandelt und sämtliche Assetklassen standen unter dem Eindruck einer massiv erhöhten Risikoaversion.

Der Anleihenmarkt profitierte über weite Strecken von der Suche nach sicheren Anlagen und zeigte sich bei steigenden Kursen insgesamt freundlich. Die Verzinsung 10-jähriger Bundesanleihen erreichte ihren Tiefpunkt im August bei minus 0,7 Prozent, zum Jahresende lag die Rendite dann bei minus 0,6 Prozent. Als Reaktion auf die Vorzeichen einer sich abschwächenden Konjunktur senkte die US-Notenbank im Jahr 2019 drei Mal die Leitzinsen. Ende Februar rentierten 10-jährige US-Treasuries mit rund 1,1 Prozent.

Die Aktienmärkte zeigten größtenteils eine kräftige Erholungsbewegung. In den USA erklimmen der Dow Jones Industrial und der marktweite S&P 500 neue Allzeithochs. Der deutsche Standardwerteindex DAX konnte im Februar ebenfalls einen neuen Höchststand vorweisen. Mit der Ausbreitung des Corona-Virus und der damit einhergehenden Unsicherheit gaben die Börsen ab Mitte Februar den Großteil der Kurssteigerungen jedoch wieder ab, sodass im Stichtagsvergleich lediglich eine Seitwärtsbewegung zu verzeichnen war. Beschränkungen der Bewegungsfreiheit, Produktionsstopps sowie unterbrochene Lieferketten übten großen Druck auf alle nachgelagerten wirtschaftlichen Prozesse aus, sodass sich die weltweiten Konjunkturperspektiven drastisch eintrübten.

Auskunft über die Wertentwicklung und die Anlagestrategie Ihres Fonds erhalten Sie im Tätigkeitsbericht. Gerne nehmen wir die Gelegenheit zum Anlass, um Ihnen für das uns entgegengebrachte Vertrauen zu danken.

Ferner möchten wir Sie darauf hinweisen, dass Änderungen der Vertragsbedingungen des Sondervermögens sowie sonstige Informationen an die Anteilhaber im Internet unter [www.deka.de](http://www.deka.de) bekannt gemacht werden. Darüber hinaus finden Sie dort ein weitergehendes Informations-Angebot rund um das Thema „Investmentfonds“ sowie monatlich aktuelle Zahlen und Fakten zu Ihren Fonds.

Mit freundlichen Grüßen

Deka Vermögensmanagement GmbH  
Die Geschäftsführung



Dirk Degenhardt (Vorsitzender)



Dirk Heuser



Thomas Ketter



Thomas Schneider

# Inhalt.

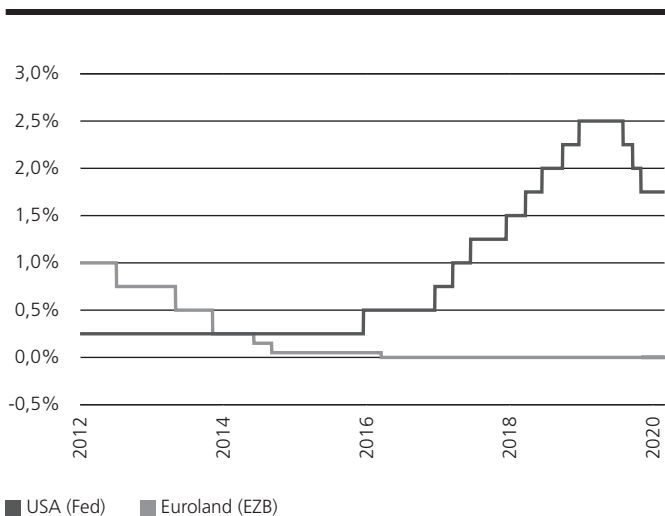
Entwicklung der Kapitalmärkte	5
Tätigkeitsbericht	8
Vermögensübersicht zum 29. Februar 2020	11
Vermögensaufstellung zum 29. Februar 2020	12
Anhang	16
Vermerk des unabhängigen Abschlussprüfers	20
Besteuerung der Erträge	22
Ihre Partner in der Sparkassen-Finanzgruppe	27

# Entwicklung der Kapitalmärkte.

## Corona überschattet zuletzt alles

»I want you to panic«, schleuderte vor Jahresfrist Greta Thunberg den Großen der Welt auf dem Weltwirtschaftsforum in Davos entgegen. Und wie es sich für ein Orakel ziemt, trat ihre Vorhersage ein, aber doch in gänzlich anderer Form als intendiert. Bis ins erste Quartal 2020 hinein dominierte trotz verschiedener Widrigkeiten ein positiver Grundtenor das Kapitalmarktgeschehen. Der Ende 2019 registrierte Ausbruch eines neuartigen Corona-Virus in der chinesischen Millionenstadt Wuhan wurde von der Weltgemeinschaft zwar kritisch beäugt aber zunächst als lokales Phänomen betrachtet und ob seiner Sprengkraft eklatant unterschätzt. Erst als die Weltgesundheitsorganisation (WHO) angesichts der rasanten Ausbreitung des Virus am 30. Januar 2020 offiziell den internationalen Gesundheitsnotstand erklärte und das Bild einer weltweiten Pandemie zeichnete, kam es zu einem radikalen Stimmungsumschwung und massiven Kursverlusten.

## Nominaler Notenbankzins Euroland (EZB) vs. USA (Fed)



Quelle: Bloomberg

Ursächlich für die bis zu diesem Zeitpunkt freundliche Entwicklung der Börsen war in erster Linie der Paradigmenwechsel der Notenbanken mit den USA als Taktgeber. Nach den Versuchen der geldpolitischen Normalisierung im Jahr 2018 haben die Zentralbanken unter Federführung der Federal Reserve (Fed) im Jahr 2019 für alle Marktteilnehmer überraschend wieder auf eine Lockerung der Geldpolitik umgeschaltet und damit erneut marktstimulierend eingegriffen. Die Fed senkte die Leitzinsen insgesamt drei Mal um jeweils einen Viertelprozentpunkt. Damit lag zum Berichtsstichtag das Leitzinsintervall zwischen 1,50 Prozent und 1,75 Prozent. Dies wurde als Reaktion der Währungshüter auf die gestiegene konjunkturelle Unsicherheit angesichts der Handelskonflikte und eines nachlassenden Inflationsdrucks gewertet.

Im Euro-Währungsgebiet rückt die Zinswende in noch weitere Ferne. Die Europäische Zentralbank (EZB) beließ den Leitzins auf dem Rekordtief von 0,0 Prozent. Zudem beabsichtigt die EZB mit einer Neuauflage von Wertpapierkäufen Konjunktur und Inflation zusätzlich zu beleben. Ab November 2019 flossen monatlich 20 Milliarden Euro in den Erwerb von Anleihen.

In Euroland büßte die Konjunktur an Dynamik ein, verzeichnete aber in den ersten drei Quartalen 2019 positive BIP-Wachstumsraten und trat im vierten Quartal (plus 0,1 Prozent) auf der Stelle. Die deutsche Wirtschaftsleistung verzeichnete im zweiten Quartal 2019 einen leichten Rückgang um 0,2 Prozent. Im dritten Vierteljahr wies das BIP mit 0,2 Prozent ein mageres Plus auf, im Schlussquartal 2019 stagnierte die Entwicklung.

Der EU-Arbeitsmarkt präsentierte sich bis zum Stichtag weiterhin robust. Für die 27 EU-Länder (formaler Austritt Großbritanniens zum 31. Januar 2020) lag die Arbeitslosenquote Ende Februar 2020 bei 6,5 Prozent, auch wenn hier erhebliche Unterschiede zwischen den einzelnen Ländern bestanden.

In den USA überraschte der US-Präsident wiederholt negativ u.a. mit der Einführung von Strafzöllen. Damit rüttelte Donald Trump an den Grundfesten der multilateralen Handelspolitik, die über Jahrzehnte den Garanten des globalen wirtschaftlichen Aufschwungs bildete. Auf die Konjunktdynamik schlug dies bislang noch nicht durch, auch wenn sich das Wachstum im Jahr 2019 etwas abschwächte. Im vierten Quartal 2019 wuchs das reale BIP in den USA saisonbereinigt und hochgerechnet auf das Jahr geschätzt um 2,1 Prozent gegenüber dem Vorquartal und um 2,3 Prozent gegenüber dem Vorjahresquartal. Der größte positive Wachstumsbeitrag in den USA resultierte im vierten Quartal aus dem Außenhandel, wobei hier die stark sinkenden Importe aufgrund der Strafzölle den maßgeblichen Faktor bildeten.

Im Rahmen der "America-First"-Strategie hatte die US-Regierung unter Donald Trump die Tonlage in der Handelspolitik gegenüber China im Jahr 2019 sukzessive verschärft und offenbarte unverhohlenen protektionistische Tendenzen. Im Betrachtungszeitraum hat sich der Konflikt zwischen den beiden größten Volkswirtschaften stark zugespitzt. Auch gegenüber anderen Handelspartnern, darunter auch engen politischen Verbündeten wie der Europäischen Union (EU), ging die US-Administration in die Offensive. Trotz allem zogen die Kurse weltweit spürbar an und einige bedeutende Aktienindizes erreichten noch im Februar 2020 neue Rekordmarken. Weder schwächelnde Konjunkturindikatoren noch das aggressive handelspolitische Vorgehen der US-Regierung, die chaotischen Brexit-Verhandlungen in Europa oder das Säbelrasseln zwischen den USA und dem Iran trübten das Börsenklima nachhaltig ein.

Spätestens Ende Januar erreicht das Corona-Virus Europa mit bestätigten Fällen u.a. in Italien, Frankreich und Deutschland. Zum konkreten Auslöser der signifikanten Kursverluste an den globalen Aktienbörsen geriet die schlagartige Einsicht der Marktteilnehmer, dass die hochinfektiöse neuartige Lungenerkrankung,

die am 11. Februar von der WHO den Namen Covid-19 erhielt, das Potenzial hat, einen ökonomischen Flächenbrand auszulösen, der die Weltwirtschaft in eine globale Rezession stürzen könnte. Die chinesische Regierung reagierte mit einschneidenden Maßnahmen wie der Abriegelung der Millionenmetropole sowie der großflächigen Stilllegung von Betriebs- und Produktionsstätten.

Dieser Vorgeschmack auf die auch für Europa, die USA und die weiteren Industrienationen zu erwartende Entwicklung ließ die Volatilität auf Rekordlevel schnellen. Damit einher gingen Panikverkäufe in sämtlichen risikobehafteten Assetklassen, was einen enormen Abwärtssog entfachte.

## Aktienmarktschock

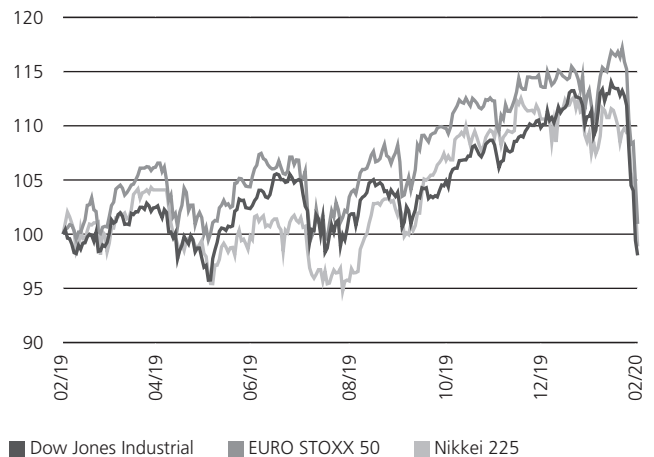
Die Aktienmärkte erwiesen sich bis in den Februar hinein als bemerkenswert resistent gegenüber den zahlreichen geopolitischen und wirtschaftlichen Belastungsfaktoren. Die führenden Börsenbarometer setzten die zu Anfang 2019 begonnene kräftige Erholung fort, die ab Mai in eine schwankungsreiche Phase mit per saldo seitwärts tendierenden Märkten überging. Im vierten Quartal 2019 profitierten die Indizes von der wieder erwachten Risikobereitschaft der Anleger, die an verschiedenen Börsenplätzen in neuen Jahreshöchstständen gipfelte, ehe der Ausbruch des Corona-Virus in China – der in seinen volkswirtschaftlichen Folgen noch gänzlich unüberschaubar ist – im letzten Monatsmonat für einen heftigen Dämpfer sorgte.

Im gesamten Berichtszeitraum begleiteten politische Ereignisse das Börsengeschehen ohne diese nachhaltig zu überschatten. Neben dem teilweise verstörenden Zickzackkurs der US-Regierung in Fragen der Wirtschafts- und Außenpolitik trübte vor allem der protektionistische Habitus in der Handelspolitik das Börsenklima. Anleger befürchten, dass eine Spirale des Protektionismus drohen könnte, die das Potenzial einer globalisierten Welt und des freien Handels substantiell gefährdet. Ohnehin schätzten Marktbeobachter die Ertragsperspektiven der Unternehmen nach Jahren stattlicher Zuwächse und im Hinblick auf den weit fortgeschrittenen konjunkturellen Zyklus zurückhaltender ein. Trotz allem behielten bis Mitte Februar die "Bullen" die Oberhand, ehe ein jäher Absturz folgte. Innerhalb der letzten zehn Börsentage im Februar büßte das Gros der Aktienindizes alle seit Jahresanfang aufgelaufenen Kursgewinne des Jahres ein.

Für den MSCI World Index (in US-Dollar) verblieb per saldo noch ein leichtes Plus in Höhe von 2,7 Prozent. Während der Dow Jones Industrial Average ein Minus von 2,0 Prozent verzeichnete, lag der marktweite S&P 500 mit plus 6,1 Prozent noch komfortabel auf positivem Terrain. Auf der Gewinnerseite im Dow Jones mit kräftigen Kurszuwächsen finden sich trotz zweistelliger prozentualer Einbußen in der zweiten Februarhälfte die Technologiekonzerne Apple (plus 57,9 Prozent) und Microsoft (plus 44,6 Prozent) sowie im Finanzsektor Visa (plus 22,7 Prozent). Die Schlusslichter bildeten Exxon Mobil (minus 34,9 Prozent), Walgreens Boots Alliance (minus 35,7 Prozent) und Boeing (minus 37,5 Prozent).

## Weltbörsen im Vergleich

Index 28.02.2019 = 100



Quelle: Bloomberg

In Europa rettete der EURO STOXX 50 im Betrachtungszeitraum ein Plus von 1,0 Prozent über die Ziellinie, für deutsche Standardwerte (DAX) verblieb ein Plus von 3,2 Prozent. Gemessen am STOXX Europe 600 lag auf Sicht von zwölf Monaten noch rund die Hälfte der Branchen in Europa im positiven Bereich. Zu den Segmenten mit negativem Vorzeichen zählten Automobile (minus 16,2 Prozent), Rohstoffe (minus 18,2 Prozent) sowie Öl & Gas (minus 22,9 Prozent). Mit einem Anstieg um 21,0 Prozent gehörten Versorgeraktien zu den großen Gewinnern, gefolgt von Unternehmen aus den Bereichen Finanzdienstleistungen (plus 18,2 Prozent), Technologie (plus 12,4 Prozent) und Gesundheit (plus 12,1 Prozent).

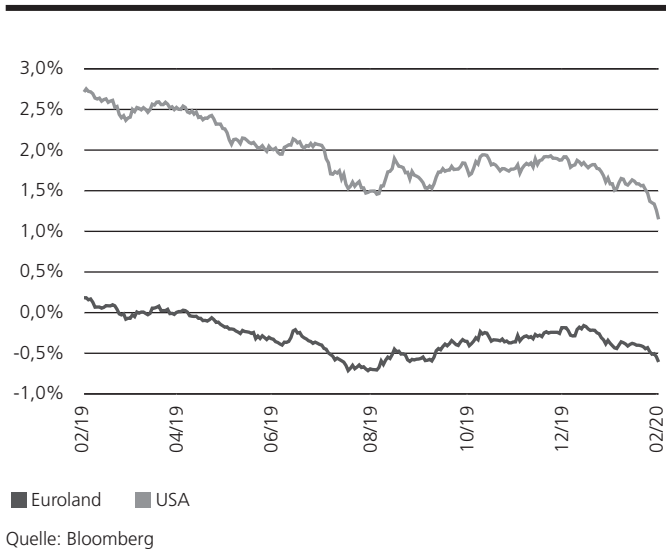
Im globalen Vergleich hinkten japanische Aktien etwas hinterher. Auf Jahressicht verzeichnete der Nikkei 225 ein Minus von 1,1 Prozent und der breiter gefasste TOPIX wies einen Abschlag um 6,0 Prozent auf. Chinesische Aktien büßten im Zuge der Handelsstreitigkeiten mit den USA sowie der Pandemie ein und landeten mit minus 8,7 Prozent (Hang Seng Index) auf einem der hinteren Ränge. Schwellenländeraktien litten insbesondere unter dem bereits Anfang Januar einsetzenden Ölpreisverfall. Gemessen am MSCI Emerging Markets registrierten Aktien aus Schwellenländern im Stichtagsvergleich ein Minus von 4,3 Prozent (auf US-Dollar-Basis).

## Bröckelnde Renditen

Die Rendite 10-jähriger deutscher Bundesanleihen ging bis Ende August zunächst kräftig zurück. Die im Jahresverlauf zu beobachtenden Störfaktoren kurbelten die Nachfrage nach qualitativ hochwertigen Papieren an. In der Konsequenz sank das Renditeniveau von anfangs knapp plus 0,2 Prozent zwischenzeitlich auf

ein Rekordtief von minus 0,7 Prozent und bescherte Anlegern am Rentenmarkt hohe Kursgewinne.

### Rendite 10-jähriger Staatsanleihen USA vs. Euroland



Gemessen am eb.rexx Government Germany Overall verbuchten damit deutsche Staatsanleihen auf Jahressicht ein deutliches Plus von 6,8 Prozent. Angesichts einer weiterhin expansiv ausgerichteten Geldpolitik der EZB in Kombination mit gedämpften Konjunkturperspektiven ist mit einem Ende der Niedrigzinsphase auf absehbare Zeit nicht zu rechnen. Die leichte Erholungsbewegung der Renditen zwischen Anfang Oktober und Mitte Januar verpuffte im Zuge der Unterzeichnung des Phase-1-Teilabkommens, das vom Markt als symbolischer Waffenstillstand im Handelskonflikt zwischen den USA und China aufgefasst wurde. Auch übte die hohe Verunsicherung im Zuge der Coronakrise im Februar zusätzlich starken Druck auf die Renditen aus.

US-Zinsen verzeichneten bis in den Spätsommer 2019 hinein ebenfalls einen deutlichen Rückgang, sodass die Kurse der Rentenpapiere entsprechend zulegen konnten. Die Verzinsung 10-jähriger US-Staatsanleihen markierte zu Beginn des Berichtszeitraums einen Hochpunkt bei 2,7 Prozent. Aufgrund der schwächeren Konjunkturdaten sowie der drei Zinssenkungen der Fed ermäßigte sich die Rendite markant. Zum Februar-Ultimo rentierten 10-jährige US-Treasuries nur noch bei 1,1 Prozent. Im Stichtagsvergleich hat sich die Renditedifferenz zwischen Euroland und den USA spürbar um 78 Basispunkte auf 1,8 Prozent eingengt.

Am Devisenmarkt pendelte der Wechselkurs des Euro im Berichtszeitraum in einer relativ engen Bandbreite zwischen knapp 1,14 US-Dollar und 1,08 US-Dollar und zeigte sich somit wenig beeindruckt vom politischen und wirtschaftlichen Umfeld. Ende Februar 2020 lag der Euro-Wechselkurs bei 1,10 US-Dollar.

Der Einfluss des Corona-Virus auf die Rohstoffpreise war hingegen zuletzt mit Händen zu greifen. Dies spiegelte sich in einem starken Rückgang der Preise für Energierohstoffe, Industriemetalle aber auch für Agrarrohstoffe wider. Rohöl der Sorte Brent verbilligte sich im Stichtagsvergleich um 23,5 Prozent. Einzig Edelmetalle, vor allem Gold und Palladium, konnten von ihrer Eigenschaft als sicherer Hafen profitieren und schwammen gegen den Strom. Die Feinunze Gold verteuerte sich per saldo um 20,7 Prozent und markierte im Februar ein 7-Jahreshoch.

Die Ausbreitung des Corona-Virus erinnert uns daran, dass ökologische und soziale Probleme immer deutlichere finanzielle Risiken darstellen, mit denen Anleger angemessen umgehen müssen. Niemand hatte damit gerechnet, dass binnen weniger Wochen zahlreiche große Volkswirtschaften paralysiert werden könnten und eine ökonomische Vollbremsung droht. Das Hauptaugenmerk lag zuletzt auf der Bewältigung des Zielkonflikts zwischen Gesundheit und Wohlstand, sprich des Spannungsverhältnisses zwischen Seuchenbekämpfung und Wirtschaftsbelebung.

### Zur Auswirkung des Corona-Virus

Seit Mitte Februar 2020 hat sich die Stimmung an den Kapitalmärkten signifikant eingetrübt. Die dynamische Ausbreitung des Corona-Virus und die nur schwer abzuschätzenden Folgen für das globale Wirtschaftswachstum führten bei nahezu allen Risiko-Assets zu einem erheblichen Anstieg der Volatilität. Schwere Rückschläge mit teils hohen Tagesverlusten mussten hierbei vor allem die Aktienmärkte hinnehmen. Produktionsstopps weltweit sowie unterbrochene Lieferketten üben großen Druck auf alle nachgelagerten wirtschaftlichen Prozesse und auf die Ertragsperspektiven der Unternehmen aus. In einem in weiten Teilen globalisierten Wirtschaftssystem haben die Ansteckungseffekte von Asien ausgehend mit Wucht auf Europa und die Vereinigten Staaten übergreifen. Die Zahl der Neuinfektionen stieg rund um den Globus stark an. In diesem Zuge verschärfen sich die Abschottungsmaßnahmen nach außen (Grenzkontrollen) wie auch nach innen (Absage von Großveranstaltungen, Quarantänemaßnahmen, Ausgangssperren). Eine Erholung der Kapitalmärkte ist erst dann zu erwarten, wenn die Produktion wieder hochgefahren werden kann und bei den Infektionen eine Abflachung der Kurve einsetzt und damit einhergehend auch die Restriktionsmaßnahmen gelockert werden können.

# Jahresbericht 01.03.2019 bis 29.02.2020

## DekaStruktur: 5 ChancePlus

### Tätigkeitsbericht.

Das Anlageziel des Investmentfonds DekaStruktur: 5 ChancePlus ist der mittel- bis langfristige Kapitalzuwachs durch ein breit gestreutes Anlageportfolio sowie eine positive Entwicklung der Kurse der im Sondervermögen enthaltenen Vermögenswerte.

Dem Fonds liegt ein aktiver Investmentansatz zugrunde. Der Investmentprozess basiert auf einer fundamental orientierten Kapitalmarkteinschätzung. Dabei werden die volkswirtschaftlichen Rahmenbedingungen bewertet. Weitere Auswahlkriterien (z.B. Bewertung, Liquidität, Gewinne, Sentiment) fließen in die Chance-Risiko-Analyse ein. Auch sind die Auswahlkriterien wie bspw. Bonität, Regionen und Sektoren bei der Portfoliokonstruktion maßgebend. Danach werden die erfolgversprechenden Zielfonds ausgewählt. Bei der Investition in die Zielfonds orientiert sich das Fondsmanagement hinsichtlich der Auswahl und Gewichtung an einem Musterportfolio. Dabei wird der Anlagebetrag auf die zulässigen Anlageklassen verteilt. Je nach Einschätzung der Entwicklungschancen einzelner Anlageklassen weicht das Management bei der Verteilung des Anlagebetrages auf die Anlageklassen von der Gewichtung des Musterportfolios ab. Im Rahmen des Investmentansatzes wird auf die Nutzung eines Referenzwertes (Index) verzichtet, da die Fondsallokation nicht mit einem Index vergleichbar ist.

Der Fonds kann in Wertpapiere und Investmentanteile (Zielfonds) investieren, wobei der Anteil der Investmentanteile mindestens 51% betragen muss. Die Investition in globale Aktien und Aktienfonds können zwischen 60 Prozent und 100 Prozent des Fondsvermögens betragen, wobei eine nahezu 100 prozentige Investition in Aktienfonds angestrebt wird. Daneben können Anlagen insbesondere in übrige Fonds (z.B. Mischfonds 0 Prozent bis 30 Prozent) und Geldmarktfonds (0 Prozent bis 30 Prozent) erfolgen. Innerhalb festgelegter Anlagegrenzen kann die Gewichtung der Anlageklassen gegenüber dem neutralen Musterportfolio je nach Markteinschätzung variieren. Darüber hinaus sind Investitionen in Wertpapiere, Bankguthaben, Derivate und Sonstige Anlageinstrumente zulässig.

### Wechselhaftes Aktienmarktumfeld

Der DekaStruktur: 5 ChancePlus bewegte sich im Berichtszeitraum in einem wechselhaften Aktienmarktumfeld. Ausgehend von einer gedrückten Stimmung an den Kapitalmärkten gegen Ende 2018 zeigten sich die bedeutenden Aktienindizes im Verlauf des Jahres 2019 sehr positiv. Unterstützt wurde dies maßgeblich durch die globale wirtschaftliche Entwicklung. Das Wachstumstempo hat sich zwar verlangsamt, aber nicht so stark, wie zu Beginn des Jahres befürchtet. Darüber hinaus belasteten auch Themen wie beispielsweise der Handelsstreit zwischen den USA und China oder auch die Entwicklungen rund um den Brexit die Märkte nur zeitweise. Zu Jahresbeginn 2020 verstärkten sich jedoch die Sorgen vor einer zunehmenden Verbreitung des Corona-Virus und die damit verbundenen Befürchtungen einer länger anhaltenden konjunkturellen Schwächephase. Die Aus-

### Wichtige Kennzahlen

#### DekaStruktur: 5 ChancePlus

	1 Jahr	3 Jahre p.a.	5 Jahre p.a.
<b>Performance *</b>	6,7%	4,4%	4,1%
<b>Gesamtkostenquote</b>	1,74%		
<b>ISIN</b>	DE000DK1CJQ3		

\* Berechnung nach BVI-Methode, die bisherige Wertentwicklung ist kein verlässlicher Indikator für die künftige Wertentwicklung.

### Übersicht der Anlagegeschäfte im Berichtszeitraum

#### DekaStruktur: 5 ChancePlus

Wertpapier-Käufe	in Euro
Renten	0
Rentenartige Wertpapiere und Rentenfonds	0
Aktien	0
Aktienartige Wertpapiere und Aktienfonds	154.905.626
Sonstige Wertpapiere und Fonds	0
<b>Gesamt</b>	<b>154.905.626</b>

Wertpapier-Verkäufe	in Euro
Renten	0
Rentenartige Wertpapiere und Rentenfonds	0
Aktien	0
Aktienartige Wertpapiere und Aktienfonds	150.590.177
Sonstige Wertpapiere und Fonds	0
<b>Gesamt</b>	<b>150.590.177</b>

### Veräußerungsergebnisse im Berichtszeitraum

#### DekaStruktur: 5 ChancePlus

Realisierte Gewinne aus	in Euro
Renten und Zertifikate	0,00
Aktien	0,00
Zielfonds und Investmentvermögen	20.622.265,34
Optionen	0,00
Futures	0,00
Swaps	0,00
Metallen und Rohstoffen	0,00
Devisentermingeschäften	0,00
Devisenkassageschäften	20.233,99
sonstigen Wertpapieren	0,00
<b>Summe</b>	<b>20.642.499,33</b>

Realisierte Verluste aus	in Euro
Renten und Zertifikate	0,00
Aktien	0,00
Zielfonds und Investmentvermögen	-314.793,21
Optionen	0,00
Futures	0,00
Swaps	0,00
Metallen und Rohstoffen	0,00
Devisentermingeschäften	0,00
Devisenkassageschäften	-14.271,03
sonstigen Wertpapieren	0,00
<b>Summe</b>	<b>-329.064,24</b>

# DekaStruktur: 5 ChancePlus

breitung des Corona-Virus schlug sich vor allem an den Aktienmärkten in signifikanten Kursrückgängen nieder.

Das Fondsmanagement hat in der Berichtsperiode die Portfoliostruktur entsprechend der Marktgegebenheiten angepasst. Die Aktienfondsquote, welche Ende Februar 99,7 Prozent des Fondsvermögens umfasste, blieb im Stichtagsvergleich nahezu unverändert. Den Schwerpunkt bildeten Anlagen mit Ausrichtung auf Europa und den USA. Engagements in Japan, den Schwellenländern sowie in Branchen und Spezialthemen rundeten die Portfoliostruktur ab.

Mit Blick auf die Aufwärtsbewegung an den globalen Aktienmärkten wirkten sich die berücksichtigten Aktienfonds positiv auf die Entwicklung des Sondervermögens aus. Darüber hinaus profitierte das Portfolio insbesondere von der Beimischung der Branche Biotechnologie sowie den berücksichtigten Themenfonds mit Fokus auf nachhaltige Wasserwirtschaft und FinTechs.

Belastend auf die Performance wirkte dagegen die zwischenzeitliche Absicherung des US-Dollar und des japanischen Yen. Zudem erwies sich die zu zyklische Ausrichtung der Aktieninvestitionen im Rückblick als nachteilig für die Wertentwicklung.

In der Berichtsperiode vom 1. März 2019 bis zum 29. Februar 2020 verzeichnete der DekaStruktur: 5 ChancePlus einen Wertzuwachs um 6,7 Prozent.

Im Folgenden werden wesentliche Risiken und wirtschaftliche Unsicherheiten erläutert:

Die Vermögensgegenstände, in die die Gesellschaft für Rechnung des Fonds investiert, sind Risiken ausgesetzt. So können Wertverluste auftreten, indem der Marktwert der Vermögensgegenstände fällt oder Kassa- und Terminpreise sich unterschiedlich entwickeln.

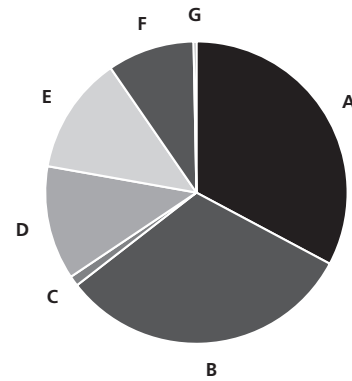
Die Kurs- oder Marktwertentwicklung von Finanzprodukten hängt insbesondere von der Entwicklung der Kapitalmärkte ab, die wiederum von der allgemeinen Lage der Weltwirtschaft sowie den wirtschaftlichen und politischen Rahmenbedingungen in den jeweiligen Ländern beeinflusst wird (Marktrisiken).

Aktien und Aktienfonds unterliegen erfahrungsgemäß Kurschwankungen und somit auch dem Risiko von Kursrückgängen. Diese Kursschwankungen werden insbesondere durch die Geschäftsentwicklung des emittierenden Unternehmens sowie die Entwicklungen der Branche und der gesamtwirtschaftlichen Entwicklung beeinflusst.

Der Fonds darf Geschäfte mit Derivaten tätigen. Im Falle von Absicherungsgeschäften, die der Verringerung des Gesamtrisikos dienen, können ggf. auch die Renditechancen reduziert werden. Sofern im Rahmen der Anlagestrategie systematisch Derivate zu Investitionszwecken eingesetzt werden, kann sich das Verlustrisiko des Sondervermögens erhöhen.

## Fondsstruktur

### DekaStruktur: 5 ChancePlus



A	Aktienfonds Nordamerika	32,8%
B	Aktienfonds Europa	31,7%
C	Aktienfonds Welt	1,1%
D	Aktienfonds Japan	12,2%
E	Aktienfonds Branchen und Spezialthemen	12,6%
F	Aktienfonds Schwellenländer	9,3%
G	Barreserve, Sonstiges	0,3%

Geringfügige Abweichungen zur Vermögensaufstellung des Berichts resultieren aus der Zuordnung von Zins- und Dividendenansprüchen zu den jeweiligen Wertpapieren sowie aus rundungsbedingten Differenzen.

## Wertentwicklung im Berichtszeitraum

### DekaStruktur: 5 ChancePlus

Index: 28.02.2019 = 100



Berechnung nach BVI-Methode; die bisherige Wertentwicklung ist kein verlässlicher Indikator für die künftige Wertentwicklung.

Der Einsatz von Derivaten birgt Risiken. Diese sind u.a. Kursänderungen des Basiswerts, Hebelrisiken, Stillhalterrisiken sowie allgemeine Marktschwankungen.



# DekaStruktur: 5 ChancePlus

Durch den Ausfall eines Ausstellers (Emittent) oder eines Vertragspartners (Kontrahent), gegen den der Fonds Ansprüche hat, können für den Fonds Verluste entstehen. Das Emittentenrisiko beschreibt die Auswirkung der besonderen Entwicklungen des jeweiligen Emittenten, die neben den allgemeinen Tendenzen der Kapitalmärkte auf den Kurs eines Wertpapiers einwirken. Auch bei sorgfältiger Auswahl der Wertpapiere kann nicht ausgeschlossen werden, dass Verluste durch Vermögensverfall von Emittenten eintreten. Die Gegenpartei eines für Rechnung des Fonds geschlossenen Vertrags kann teilweise oder vollständig ausfallen (Kontrahentenrisiko). Dies gilt sowohl für alle Verträge, die für Rechnung des Fonds geschlossen werden, als auch für alle Transaktionen mit Wertpapieren wie z.B. Aktien und verzinsliche Wertpapiere sowie Derivate.

Vermögenswerte des Fonds können in einer anderen Währung als der Fondswährung angelegt sein. Der Fonds erhält die Erträge, Rückzahlungen und Erlöse aus solchen Anlagen in der anderen Währung. Fällt der Wert dieser Währung gegenüber der Fondswährung, so reduziert sich der Wert solcher Anlagen und somit auch der Wert des Fondsvermögens.

Die Risiken von Investmentanteilen, die für einen Fonds erworben werden (so genannte „Zielfonds“), stehen in engem Zusammenhang mit den Risiken der in diesen Zielfonds enthaltenen Vermögensgegenstände und der verfolgten Anlagestrategien. Das Engagement in Investmentanteilen ist somit marktüblichen und spezifischen Risiken unterworfen. Da die Manager der einzelnen Zielfonds voneinander unabhängig handeln, kann es vorkommen, dass mehrere Zielfonds gleiche Engagements tätigen. Hierdurch können sich bestehende Risiken kumulieren.

Die Veräußerbarkeit von Vermögenswerten kann potenziell eingeschränkt sein (Liquiditätsrisiko). Dies kann beispielsweise dazu führen, dass gegebenenfalls das investierte Kapital oder Teile hiervon für unbestimmte Zeit nicht zur Verfügung stehen. Durch eine beeinträchtigte Liquidität von Vermögensgegenständen könnten zudem der Nettoinventarwert des Fonds und damit der Anteilwert sinken. Bei dem Sondervermögen manifestierten sich im Berichtszeitraum keine wesentlichen Liquiditätsrisiken.

Unter operationellen Risiken versteht man die Gefahr von unmittelbaren und mittelbaren Verlusten, die infolge der Unangemessenheit oder des Versagens von internen Verfahren, Menschen und Systemen oder von externen Ereignissen eintreten. Zur Bewertung und Vermeidung operationeller Risiken führt die Gesellschaft detaillierte Risikoüberprüfungen durch. Operationelle Risiken haben sich im Berichtszeitraum nicht verwirklicht.

Der Jahresbericht muss zusätzliche, während des abgelaufenen Geschäftsjahres eingetretene wesentliche Änderungen der im Verkaufsprospekt aufgeführten Informationen enthalten. Im Berichtszeitraum gab es keine wesentlichen Änderungen im Sinne der im Artikel 105 Abs. 1c) der Verordnung (EU) Nr. 231/2013 in Verbindung mit Artikel 23 der Richtlinie 2011/61/EU genannten Informationen.

## Zur Auswirkung der Corona-Pandemie

Ab Mitte Februar 2020 standen die Kapitalmärkte unter dem Einfluss der Corona-Pandemie. Sämtliche Assetklassen unterlagen einer deutlich erhöhten Risikoaversion. Die dynamische Ausbreitung des Corona-Virus schlug sich dabei vor allem an den Aktienmärkten in signifikanten Kursrückgängen nieder. Beschränkungen der Bewegungsfreiheit, Produktionsstopps sowie unterbrochene Lieferketten üben großen Druck auf alle nachgelagerten wirtschaftlichen Prozesse aus, sodass sich die weltweiten Konjunkturperspektiven erheblich eintrübten. Auch wenn an den Märkten zwischenzeitlich wieder Erholungstendenzen zu beobachten waren, kann es weiterhin zu einer wesentlichen Beeinflussung des Sondervermögens kommen.

# DekaStruktur: 5 ChancePlus

## Vermögensübersicht zum 29. Februar 2020.

Gliederung nach Anlageart - Land	Kurswert in EUR	% des Fonds- vermögens *)
<b>I. Vermögensgegenstände</b>		
<b>1. Investmentanteile</b>	<b>253.521.931,81</b>	<b>99,70</b>
Deutschland	36.101.001,63	14,20
Irland	25.324.029,04	9,96
Luxemburg	192.096.901,14	75,54
<b>2. Bankguthaben, Geldmarktpapiere und Geldmarktfonds</b>	<b>1.095.827,04</b>	<b>0,44</b>
<b>3. Sonstige Vermögensgegenstände</b>	<b>188.000,40</b>	<b>0,07</b>
<b>II. Verbindlichkeiten</b>	<b>-537.682,77</b>	<b>-0,21</b>
<b>III. Fondsvermögen</b>	<b>254.268.076,48</b>	<b>100,00</b>

Gliederung nach Anlageart - Währung	Kurswert in EUR	% des Fonds- vermögens *)
<b>I. Vermögensgegenstände</b>		
<b>1. Investmentanteile</b>	<b>253.521.931,81</b>	<b>99,70</b>
EUR	157.321.038,65	61,86
GBP	6.243.831,83	2,46
JPY	15.217.313,00	5,99
USD	74.739.748,33	29,39
<b>2. Bankguthaben, Geldmarktpapiere und Geldmarktfonds</b>	<b>1.095.827,04</b>	<b>0,44</b>
<b>3. Sonstige Vermögensgegenstände</b>	<b>188.000,40</b>	<b>0,07</b>
<b>II. Verbindlichkeiten</b>	<b>-537.682,77</b>	<b>-0,21</b>
<b>III. Fondsvermögen</b>	<b>254.268.076,48</b>	<b>100,00</b>

\*) Rundungsbedingte Differenzen bei den Prozent-Anteilen sind möglich.

# DekaStruktur: 5 ChancePlus

## Vermögensaufstellung zum 29. Februar 2020.

ISIN	Gattungsbezeichnung	Markt	Stück bzw. Anteile bzw. Whg.	Bestand 29.02.2020	Käufe/ Zugänge Im Berichtszeitraum	Verkäufe/ Abgänge	Kurs	Kurswert in EUR	% des Fondsvermögens *)
<b>Wertpapier-Investmentanteile</b>								<b>253.521.931,81</b>	<b>99,70</b>
<b>Gruppeneigene Wertpapier-Investmentanteile</b>								<b>71.714.972,15</b>	<b>28,20</b>
<b>EUR</b>								<b>71.714.972,15</b>	<b>28,20</b>
DE000ETFL441	Deka MDAX UCITS ETF	ANT		24.964	0	1.100	EUR 254,450	6.352.089,80	2,50
DE000ETFL284	Deka MSCI Europe UCITS ETF	ANT		497.035	0	0	EUR 13,460	6.690.091,10	2,63
LU0368601893	Deka-Europa Aktien Spezial I (A)	ANT		22.268	24.568	27.500	EUR 194,480	4.330.680,64	1,70
DE0009786186	Deka-EuropaSelect CF	ANT		36.467	0	158.333	EUR 70,440	2.568.735,48	1,01
DE0008474503	DekaFonds CF	ANT		131.455	5.955	0	EUR 105,650	13.888.220,75	5,46
LU0851807460	Deka-Globale Aktien LowRisk I (A)	ANT		13.800	0	0	EUR 193,930	2.676.234,00	1,05
LU1117993268	DekaLux-Japan Flex Hedged Euro E (A)	ANT		140.657	15.150	0	EUR 111,800	15.725.452,60	6,18
LU0052859252	DekaLuxTeam-Aktien Asien CF	ANT		8.496	8.496	0	EUR 753,060	6.397.997,76	2,52
DE0005152706	Deka-MegaTrends CF	ANT		74.095	74.095	0	EUR 89,100	6.601.864,50	2,60
LU1138302986	Deka-USA Aktien Spezial I	ANT		34.153	0	3.347	EUR 189,840	6.483.605,52	2,55
<b>Gruppenfremde Wertpapier-Investmentanteile</b>								<b>181.806.959,66</b>	<b>71,50</b>
<b>EUR</b>								<b>85.606.066,50</b>	<b>33,66</b>
LU0840619489	AGIF-Allianz German Equity W	ANT		2.629	150	0	EUR 1.782,980	4.687.454,42	1,84
LU1559747883	BGF - Emerging Markets Fund Act. Nom. Classe I2	ANT		470.154	487.254	17.100	EUR 13,490	6.342.377,46	2,49
LU0171304719	BGF - World Financials Fund Act. Nom. Cl.A2	ANT		215.000	0	0	EUR 25,820	5.551.300,00	2,18
LU0313923228	BlackRock Str.Fds-Eur.Opp.Ext. Act. Nom. A2	ANT		36.041	0	2.559	EUR 393,900	14.196.549,90	5,58
LU0234682044	G.Sachs Fds-GS Eur.CORE Equ.P. Reg.Shs I Acc.	ANT		350.253	47.712	0	EUR 18,190	6.371.102,07	2,51
LU1796255716	GAM Multistock-Emerg.Mark.Eq. J1	ANT		36.700	0	2.900	EUR 105,310	3.864.877,00	1,52
LU1727353473	JPMorgan-Europe Dyna.Small Cap Act. Nom. I2P Acc.	ANT		59.967	7.000	6.500	EUR 104,370	6.258.755,79	2,46
LU0270904351	Pictet - Security I	ANT		23.106	24.306	1.200	EUR 270,350	6.246.707,10	2,46
LU0155300493	Pictet-European Equity Select. I	ANT		12.699	7.606	0	EUR 716,130	9.094.134,87	3,58
LU1700710939	Robeco C. G.Fds-Gl.FinTech Equ. Actions Nom D Cap.	ANT		27.700	0	3.300	EUR 146,930	4.069.961,00	1,60
LU0474363974	Robeco CGF-R.BP US Lar.Cap Eq. Actions Nom. D	ANT		60.691	16.399	0	EUR 311,790	18.922.846,89	7,44
<b>GBP</b>								<b>6.243.831,83</b>	<b>2,46</b>
IE00800FV128	iShs FTSE 250 UCITS ETF Reg.Shares (Dist)	ANT		280.000	280.000	0	GBP 19,102	6.243.831,83	2,46
<b>JPY</b>								<b>15.217.313,00</b>	<b>5,99</b>
LU0328437438	GS Fds-GS Japan Equity Ptf Reg.Shs I Acc.Snap	ANT		40.500	40.500	0	JPY 13.604,890	4.596.054,93	1,81
LU0106239873	Schroder ISF Japanese Equity Namensanteile A Acc	ANT		1.157.000	1.157.000	0	JPY 1.100,544	10.621.258,07	4,18
<b>USD</b>								<b>74.739.748,33</b>	<b>29,39</b>
LU0368250220	BGF - US Flexible Equity Fd Actions Nominatives I2	ANT		851.838	0	10.000	USD 24,320	18.779.585,88	7,39
LU0234571999	G.Sachs Fds-GS US CORE Eq.Ptf Reg.Shs I Acc.	ANT		90.000	90.000	0	USD 15,340	1.251.507,05	0,49
IE0085BMR087	iShs VII-Core S&P 500 U.ETF Reg.Shares (Acc)	ANT		68.239	70.239	2.000	USD 308,450	19.080.197,21	7,50
LU0720530954	Multipartner-RobecoS.Su.Wat.Fd Act. au Porteur F	ANT		46.964	22.129	0	USD 153,430	6.531.919,07	2,57
LU0112497283	Pictet - Biotech I	ANT		4.034	4.334	300	USD 890,910	3.257.880,56	1,28
LU1713307426	Schroder ISF - China A A Acc.	ANT		63.647	76.147	12.500	USD 120,682	6.962.802,37	2,74
LU0106261539	Schroder ISF US Large Cap Namensanteile C Acc	ANT		108.686	110.786	2.100	USD 191,588	18.875.856,19	7,42
<b>Summe Wertpapiervermögen</b>								<b>EUR 253.521.931,81</b>	<b>99,70</b>
<b>Bankguthaben, Geldmarktpapiere und Geldmarktfonds</b>									
<b>Bankguthaben</b>									
<b>EUR-Guthaben bei der Verwahrstelle</b>									
	DekaBank Deutsche Girozentrale	EUR		865.181,95			% 100,000	865.181,95	0,34
<b>Guthaben in sonstigen EU/EWR-Währungen</b>									
	DekaBank Deutsche Girozentrale	GBP		106.402,55			% 100,000	124.212,80	0,05
<b>Guthaben in Nicht-EU/EWR-Währungen</b>									
	DekaBank Deutsche Girozentrale	JPY		2.084.848,00			% 100,000	17.390,40	0,01
	DekaBank Deutsche Girozentrale	USD		98.226,56			% 100,000	89.041,89	0,04
<b>Summe Bankguthaben</b>								<b>EUR 1.095.827,04</b>	<b>0,44</b>
<b>Summe der Bankguthaben, Geldmarktpapiere und Geldmarktfonds</b>								<b>EUR 1.095.827,04</b>	<b>0,44</b>
<b>Sonstige Vermögensgegenstände</b>									
	Forderungen aus Anteilschneingeschäften	EUR		109.004,61				109.004,61	0,04
	Forderungen aus Zielfondsrückvergütungen	EUR		78.995,79				78.995,79	0,03
<b>Summe Sonstige Vermögensgegenstände</b>								<b>EUR 188.000,40</b>	<b>0,07</b>
<b>Sonstige Verbindlichkeiten</b>									
	Verbindlichkeiten aus Anteilschneingeschäften	EUR		-296.777,12				-296.777,12	-0,12
	Allgemeine Fondsverwaltungsverbindlichkeiten	EUR		-240.905,65				-240.905,65	-0,09
<b>Summe Sonstige Verbindlichkeiten</b>								<b>EUR -537.682,77</b>	<b>-0,21</b>
<b>Fondsvermögen</b>								<b>EUR 254.268.076,48</b>	<b>100,00</b>

# DekaStruktur: 5 ChancePlus

ISIN	Gattungsbezeichnung	Markt	Stück bzw. Anteile bzw. Whg.	Bestand 29.02.2020	Käufe/ Zugänge Im Berichtszeitraum	Verkäufe/ Abgänge Im Berichtszeitraum	Kurs	Kurswert in EUR	% des Fondsvermögens *)
<b>Umlaufende Anteile</b>							STK EUR	1.023.031,000	
<b>Anteilwert</b>								248,54	

\*) Rundungsbedingte Differenzen bei den Prozent-Anteilen sind möglich.

## Devisenkurs(e) bzw. Konversionsfaktor(en) (in Mengennotiz) per 28.02.2020

Vereinigtes Königreich, Pfund	(GBP)	0,85662	= 1 Euro (EUR)
Vereinigte Staaten, Dollar	(USD)	1,10315	= 1 Euro (EUR)
Japan, Yen	(JPY)	119,88500	= 1 Euro (EUR)

## Während des Berichtszeitraumes abgeschlossene Geschäfte, soweit sie nicht mehr in der Vermögensaufstellung erscheinen:

- Käufe und Verkäufe in Wertpapieren, Investmentanteilen und Schuldscheindarlehen (Marktzurordnung zum Berichtsstichtag):

ISIN	Gattungsbezeichnung	Stück bzw. Anteile bzw. Nominal in Whg.	Käufe/ Zugänge	Verkäufe/ Abgänge
<b>Wertpapier-Investmentanteile</b>				
<b>Gruppeneigene Wertpapier-Investmentanteile</b>				
<b>EUR</b>				
DE000ETFL268	Deka MSCI USA UCITS ETF	ANT	0	250.000
<b>Gruppenfremde Wertpapier-Investmentanteile</b>				
<b>EUR</b>				
LU0171301533	BGF - World Energy Fund Act. Nom. Cl.A 2	ANT	0	411.871
LU0133267202	GS Fds-GS Emerging Mkts Eq.Ptf Reg.Shares E	ANT	0	180.600
LU0133264795	GS Fds-GS Japan Equity Ptf Reg.Shares E	ANT	367.500	367.500
LU0612441583	GS Fds-GS Japan Equity Ptf Reg.Shs Oth.Cur.Shs A.	ANT	0	221.257
IE00B6R52036	iShsV-Gold Producers.UCITS ETF Reg.Shares (Acc)	ANT	0	384.000
LU0318933057	JPMorgan Fds-Emerg.Mkts Sm.Cap A.N.JPM-EMSC A(per)	ANT	0	436.000
LU0386875149	Pictet-Glob.Megatrend Select. I	ANT	22.112	22.112
LU0386882277	Pictet-Glob.Megatrend Select. P	ANT	0	25.000
LU0582533245	Robeco C.G.Fds-R.Ql.Em.Con.Eq. Actions Nom. D	ANT	0	35.000
LU0510167264	Robeco CGF-R.BP US Lar.Cap Eq. Act. Nom. DH Cap.	ANT	0	70.166
LU0236737465	Schroder ISF Japanese Equity Namens-Ant. A Acc. H.	ANT	9.000	95.387
LU0271483876	Schroder ISF US Large Cap Namensant.A Acc. Hedged	ANT	0	83.271
LU0271484684	Schroder ISF US Large Cap Namensant.C Acc. Hedged	ANT	77.930	77.930
<b>GBP</b>				
IE00BKX55Q28	Vanguard FTSE 250 UCITS ETF Reg.Shares Dis.	ANT	170.000	170.000
<b>USD</b>				
LU0234571726	G.Sachs Fds-GS US CORE Eq.Ptf Reg.Shs Acc.	ANT	0	120.000
LU0172583626	LO Fds-World Gold Expertise Fd P	ANT	0	290.000
LU0246276595	UBS (Lux) Eq.-USA Quant.(USD) Inh.-Anteile P-acc	ANT	0	56.500

Der Anteil der Wertpapiertransaktionen, die im Berichtszeitraum für Rechnung des Sondervermögens über Broker ausgeführt wurden, die eng verbundene Unternehmen und Personen sind, betrug 84,75 Prozent. Ihr Umfang belief sich hierbei auf insgesamt 258.312.400 Euro.

# DekaStruktur: 5 ChancePlus

## Entwicklung des Sondervermögens

		EUR
<b>I.</b>	<b>Wert des Sondervermögens am Beginn des Geschäftsjahres</b>	<b>232.969.641,75</b>
1	Ausschüttung bzw. Steuerabschlag für das Vorjahr	-771.550,01
2	Zwischenausschüttung(en)	-,-
3	Mittelzufluss (netto)	6.201.203,85
	a) Mittelzuflüsse aus Anteilschein-Verkäufen	EUR 33.213.342,38
	davon aus Anteilschein-Verkäufen	EUR 33.213.342,38
	davon aus Verschmelzung	EUR 0,00
	b) Mittelabflüsse aus Anteilschein-Rücknahmen	EUR -27.012.138,53
4	Ertragsausgleich/Aufwandsausgleich	-109.427,96
5	Ergebnis des Geschäftsjahres	15.978.208,85
	davon Nettoveränderung der nicht realisierten Gewinne	-1.988.272,18
	davon Nettoveränderung der nicht realisierten Verluste	-1.424.564,34
<b>II.</b>	<b>Wert des Sondervermögens am Ende des Geschäftsjahres</b>	<b>254.268.076,48</b>

## Vergleichende Übersicht der letzten drei Geschäftsjahre

	Wert des Sondervermögens am Ende des Geschäftsjahres EUR	Anteilwert EUR
28.02.2017	209.277.937,30	225,07
28.02.2018	226.623.586,03	237,24
28.02.2019	232.969.641,75	233,70
29.02.2020	254.268.076,48	248,54

# DekaStruktur: 5 ChancePlus

## Ertrags- und Aufwandsrechnung für den Zeitraum vom 01.03.2019 - 29.02.2020 (einschließlich Ertragsausgleich)

	EUR insgesamt	EUR je Anteil *)
<b>I. Erträge</b>		
1. Dividenden inländischer Aussteller (vor Körperschaftsteuer)	0,00	0,00
2. Dividenden ausländischer Aussteller (vor Quellensteuer)	0,00	0,00
3. Zinsen aus inländischen Wertpapieren	0,00	0,00
4. Zinsen aus ausländischen Wertpapieren (vor Quellensteuer)	0,00	0,00
5. Zinsen aus Liquiditätsanlagen im Inland	3.196,86	0,00
davon Negative Einlagezinsen	-8.163,33	-0,01
davon Positive Einlagezinsen	11.360,19	0,01
6. Zinsen aus Liquiditätsanlagen im Ausland (vor Quellensteuer)	0,00	0,00
7. Erträge aus Investmentanteilen	784.118,73	0,77
8. Erträge aus Wertpapier-Darlehen- und -Pensionsgeschäften	0,00	0,00
9a. Abzug inländischer Körperschaftsteuer	0,00	0,00
9b. Abzug ausländischer Quellensteuer	0,00	0,00
10. Sonstige Erträge	1.586.979,57	1,55
davon Kick-Back-Zahlungen	1.352.227,71	1,32
davon Rückvergütung aus Zielfonds	234.751,86	0,23
<b>Summe der Erträge</b>	<b>2.374.295,16</b>	<b>2,32</b>
<b>II. Aufwendungen</b>		
1. Zinsen aus Kreditaufnahmen	-9.216,16	-0,01
2. Verwaltungsvergütung	-3.015.056,77	-2,95
3. Verwahrstellenvergütung	-251.254,64	-0,25
4. Prüfungs- und Veröffentlichungskosten	-18.950,91	-0,02
5. Sonstige Aufwendungen	-2.206,40	-0,00
davon Beratungsvergütungen	-1.208,79	-0,00
davon fremde Depotgebühren	-997,61	-0,00
<b>Summe der Aufwendungen</b>	<b>-3.296.684,88</b>	<b>-3,22</b>
<b>III. Ordentlicher Nettoertrag</b>	<b>-922.389,72</b>	<b>-0,90</b>
<b>IV. Veräußerungsgeschäfte</b>		
1. Realisierte Gewinne	20.642.499,33	20,18
2. Realisierte Verluste	-329.064,24	-0,32
<b>Ergebnis aus Veräußerungsgeschäften</b>	<b>20.313.435,09</b>	<b>19,86</b>
<b>V. Realisiertes Ergebnis des Geschäftsjahres</b>	<b>19.391.045,37</b>	<b>18,95</b>
1. Nettoveränderung der nicht realisierten Gewinne	-1.988.272,18	-1,94
2. Nettoveränderung der nicht realisierten Verluste	-1.424.564,34	-1,39
<b>VI. Nicht realisiertes Ergebnis des Geschäftsjahres</b>	<b>-3.412.836,52</b>	<b>-3,34</b>
<b>VII. Ergebnis des Geschäftsjahres</b>	<b>15.978.208,85</b>	<b>15,62</b>

\*) Rundungsbedingte Differenzen bei den je Anteil-Werten sind möglich

## Verwendung der Erträge des Sondervermögens

### Berechnung der Ausschüttung

	EUR insgesamt	EUR je Anteil*)
<b>I. Für die Ausschüttung verfügbar</b>		
1. Vortrag aus dem Vorjahr	35.862.452,63	35,06
2. Realisiertes Ergebnis des Geschäftsjahres	19.391.045,37	18,95
3. Zuführung aus dem Sondervermögen	0,00	0,00
<b>II. Nicht für die Ausschüttung verwendet</b>		
1. Der Wiederanlage zugeführt <sup>1)</sup>	-16.325.552,66	-15,96
2. Vortrag auf neue Rechnung	-38.140.211,47	-37,28
<b>III. Gesamtausschüttung<sup>2)</sup></b>	<b>787.733,87</b>	<b>0,77</b>
1. Zwischenausschüttung	0,00	0,00
2. Endausschüttung <sup>3)</sup>	787.733,87	0,77

Umlaufende Anteile: Stück 1.023.031

\*) Rundungsbedingte Differenzen bei den je Anteil-Werten sind möglich.

<sup>1)</sup> Nicht ausgeschüttete Erträge werden der Wiederanlage zugeführt, sofern diese 15% des Fondsvolumens übersteigen.

<sup>2)</sup> Der Abzug von Kapitalertragsteuer und Solidaritätszuschlag erfolgt gemäß § 44 Abs. 1 Satz 3 EStG über die depotführende Stelle bzw. über die letzte inländische auszahlende Stelle als Entrichtungspflichtete.

<sup>3)</sup> Ausschüttung am 17. April 2020 mit Beschlussfassung vom 6. April 2020.

# DekaStruktur: 5 ChancePlus

## Anhang.

Die Auslastung der Obergrenze für das Marktrisikopotenzial wurde für dieses Sondervermögen gemäß der DerivateV nach dem qualifizierten Ansatz anhand eines Vergleichsvermögens ermittelt (relativer Value-at-Risk gem. § 8 DerivateV).

### Zusammensetzung des Vergleichsvermögens (§ 37 Abs. 5 DerivateV i. V. m. § 9 DerivateV)

100% MSCI World NR in EUR

Dem Sondervermögen wird ein derivatereies Vergleichsvermögen gegenübergestellt. Es handelt sich dabei um eine Art virtuelles Sondervermögen, dem keine realen Positionen oder Geschäfte zugrunde liegen. Die Grundidee besteht darin, eine plausible Vorstellung zu entwickeln, wie das Sondervermögen ohne Derivate oder derivative Komponenten zusammengesetzt wäre. Das Vergleichsvermögen muss den Anlagebedingungen, den Angaben im Verkaufsprospekt und den wesentlichen Anlegerinformationen des Sondervermögens im Wesentlichen entsprechen, ein derivatereies Vergleichsmaßstab wird möglichst genau nachgebildet. In Ausnahmefällen kann von der Forderung des derivatereien Vergleichsvermögens abgewichen werden, sofern das Sondervermögen Long/Short-Strategien nutzt oder zur Abbildung von z.B. Rohstoffexposure oder Währungsabsicherungen.

### Potenzieller Risikobetrag für das Marktrisiko (§ 37 Abs. 4 Satz 1 und 2 DerivateV i. V. m. § 10 DerivateV)

kleinster potenzieller Risikobetrag 4,61%  
größter potenzieller Risikobetrag 5,60%  
durchschnittlicher potenzieller Risikobetrag 4,99%

Der potenzielle Risikobetrag für das Marktrisiko des Sondervermögens wird über die Risikokennzahl Value-at-Risk (VaR) dargestellt. Zum Ausdruck gebracht wird durch diese Kennzahl der potenzielle Verlust des Sondervermögens, der unter normalen Marktbedingungen mit einem Wahrscheinlichkeitsniveau von 99% (Konfidenzniveau) bei einer angenommenen Haltedauer von 10 Arbeitstagen auf Basis eines effektiven historischen Betrachtungszeitraumes von einem Jahr nicht überschritten wird. Wenn zum Beispiel ein Sondervermögen einen VaR-Wert von 2,5% aufwiese, dann würde unter normalen Marktbedingungen der potenzielle Verlust des Sondervermögens mit einer Wahrscheinlichkeit von 99% nicht mehr als 2,5% des Wertes des Sondervermögens innerhalb von 10 Arbeitstagen betragen. Im Bericht wird die maximale, minimale und durchschnittliche Ausprägung dieser Kennzahl auf Basis einer Beobachtungszeitreihe von maximal einem Jahr oder ab Umstellungsdatum veröffentlicht. Der VaR-Wert des Sondervermögens darf das Zweifache des VaR-Werts des derivatereien Vergleichsvermögens nicht übersteigen. Hierdurch wird das Marktrisiko des Sondervermögens klar limitiert.

### Risikomodell (§ 37 Abs. 4 Satz 3 DerivateV i. V. m. § 10 DerivateV)

Varianz-Kovarianz Ansatz

### Im Berichtszeitraum genutzter Umfang des Leverage:

#### Brutto-Methode

kleinster Leverage 97,94%  
größter Leverage 105,44%  
durchschnittlicher Leverage 99,50%

#### Commitment-Methode

kleinster Leverage 97,45%  
größter Leverage 105,44%  
durchschnittlicher Leverage 99,39%

### Emittenten oder Garanten, deren Sicherheiten mehr als 20% des Wertes des Fonds ausgemacht haben (§ 37 Abs. 6 DerivateV):

Im Berichtszeitraum wiesen keine Sicherheiten eine erhöhte Emittentenkonzentration nach § 27 Abs. 7 Satz 4 DerivateV auf.

Erträge aus Wertpapier-Darlehen- und -Pensionsgeschäften	EUR	0,00
Aufwendungen aus Wertpapier-Darlehen- und -Pensionsgeschäften	EUR	0,00
Umlaufende Anteile	STK	1.023.031
Anteilwert	EUR	248,54

### Angaben zu Bewertungsverfahren

Die Bewertung der Vermögensgegenstände erfolgt durch die Verwaltungsgesellschaft auf Grundlage der gesetzlichen Regelungen im Kapitalanlagegesetzbuch (§ 168) und der Kapitalanlage-Rechnungslegungs- und -Bewertungsverordnung (KARBV).

#### Aktien / aktienähnliche Genussscheine / Beteiligungen / Investmentanteile

Aktien und aktienähnliche Genussscheine werden grundsätzlich mit dem zuletzt verfügbaren Kurs ihrer Heimatbörse bewertet, sofern die Umsatzzolumina an einer anderen Börse mit gleicher Kursnotierungswährung nicht höher sind. Für Aktien, aktienähnliche Genussscheine und Unternehmensbeteiligungen, welche nicht an einer Börse oder an einem anderen organisierten Markt notiert oder gehandelt werden oder deren Börsenkurs den tatsächlichen Marktwert nicht angemessen widerspiegelt, werden die Verkehrswerte, z.B. Broker-Quotes, zugrunde gelegt, welche sich bei sorgfältiger Einschätzung nach geeigneten Bewertungsmodellen unter Berücksichtigung der aktuellen Marktgegebenheiten ergeben. Investmentanteile werden zum letzten festgestellten und erhältlichen Rücknahmepreis bewertet, sofern dieser aktuell und verlässlich ist. Exchange-traded funds (ETFs) werden mit dem zuletzt verfügbaren Kurs bewertet.

#### Renten / rentenähnliche Genussscheine / Zertifikate / Schuldscheindarlehen

Verzinsliche Wertpapiere, rentenähnliche Genussscheine, Zertifikate und Schuldscheindarlehen, welche nicht an einer Börse oder an einem anderen organisierten Markt notiert oder gehandelt werden oder deren Börsenkurs den tatsächlichen Marktwert nicht angemessen widerspiegelt, werden mittels externer Modellkurse, z.B. Broker-Quotes, bewertet. In begründeten Ausnahmefällen werden interne Modellkurse verwendet, die auf einer anerkannten und geeigneten Methodik beruhen.

#### Bankguthaben

Der Wert von Bankguthaben, Einlagenzertifikaten und ausstehenden Forderungen, Bardividenden und Zinsansprüchen entspricht grundsätzlich dem jeweiligen nominalen Betrag.

#### Derivate

Die Bewertung von Futures und Optionen, die an einer Börse oder an einem anderen organisierten Markt gehandelt werden, erfolgt grundsätzlich anhand des letzten verfügbaren handelbaren Kurses. Die Bewertung von Futures und Optionen, welche nicht an einer Börse oder an einem anderen organisierten Markt notiert oder gehandelt werden oder deren Börsenkurs den tatsächlichen Marktwert nicht angemessen widerspiegelt, erfolgt anhand von Fair Values, welche mittels marktgängiger Verfahren (z.B. Black-Scholes-Merton) ermittelt werden. Die Bewertung von Swaps erfolgt anhand von Fair Values, welche mittels marktgängiger Verfahren (z.B. Discounted-Cash-Flow-Verfahren) ermittelt werden. Devisentermingeschäfte werden nach der Forward Point Methode bewertet.

#### Sonstiges

Der Wert aller Vermögenswerte und Verbindlichkeiten, welche nicht in der Währung des Fonds geführt werden, wird in diese Währung zu den jeweiligen Devisenkursen (i.d.R. Reuters-Fixing) umgerechnet.

Gesamtkostenquote (laufende Kosten) 1,74%

Die Gesamtkostenquote drückt sämtliche vom Sondervermögen im Jahresverlauf getragenen Kosten und Zahlungen (ohne Transaktionskosten) im Verhältnis zum durchschnittlichen Nettoinventarwert des Sondervermögens aus.

Die anteiligen laufenden Kosten für die Zielfondsbestände sind auf Basis der zum Geschäftsjahresende des Dachfonds verfügbaren Daten ermittelt.

# DekaStruktur: 5 ChancePlus

Der Gesellschaft fließen keine Rückvergütungen der aus dem Fonds an die Verwahrstelle und an Dritte geleisteten Vergütungen und Aufwandsersatzungen zu.

Die Gesellschaft gewährt an Vermittler, z.B. Kreditinstitute, wiederkehrend - meist jährlich - Vermittlungsentgelte als so genannte "Vermittlungsprovisionen" bzw. "Vermittlungsfolgebprovisionen".

Für den Erwerb und die Veräußerung der Investmentanteile sind keine Ausgabeaufschläge und keine Rücknahmeabschläge berechnet worden.

Für die Investmentanteile wurden von der verwaltenden Gesellschaft auf Basis des Zielfonds folgende Verwaltungsvergütungen in % p.a. erhoben:

AGIF-Allianz German Equity W	0,45		
BGF - Emerging Markets Fund Act. Nom. Classe I2	0,75		
BGF - US Flexible Equity Fd Actions Nominatives I2	0,75		
BGF - World Energy Fund Act. Nom. Cl.A 2	1,75		
BGF - World Financials Fund Act. Nom. Cl.A2	1,50		
BlackRock Str.Fds-Eur.Opp.Ext. Act. Nom. A2	1,50		
Deka-Europa Aktien Spezial I (A)	0,45		
Deka-EuropaSelect CF	1,25		
Deka-Globale Aktien LowRisk I(A)	0,45		
Deka MDAX UCITS ETF	0,30		
Deka-MegaTrends CF	1,25		
Deka MSCI Europe UCITS ETF	0,30		
Deka MSCI USA UCITS ETF	0,30		
Deka-USA Aktien Spezial I	0,45		
DekaFonds CF	1,25		
DekaLux-Japan Flex Hedged Euro E (A)	1,00		
DekaLuxTeam-Aktien Asien CF	1,25		
GAM Multistock-Emerg.Mark.Eq. J1	n.v.		
G.Sachs Fds-GS Eur.CORE Equ.P. Reg.Shs I Acc.	0,50		
G.Sachs Fds-GS US CORE Eq.Ptf Reg.Shs Acc.	1,25		
G.Sachs Fds-GS US CORE Eq.Ptf Reg.Shs I Acc.	0,60		
GS Fds-GS Emerging Mkts Eq.Ptf Reg.Shares E	1,75		
GS Fds-GS Japan Equity Ptf Reg.Shares E	1,50		
GS Fds-GS Japan Equity Ptf Reg.Shs I Acc.Snap	0,65		
GS Fds-GS Japan Equity Ptf Reg.Shs Oth.Cur.Shs A.	1,50		
iShs FTSE 250 UCITS ETF Reg.Shares (Dist)	0,40		
iShsV-Gold Producers.UCITS ETF Reg.Shares (Acc)	0,53		
iShs VII-Core S&P 500 U.ETF Reg.Shares (Acc)	0,07		
JPMorgan-Europe Dyna.Small Cap Act. Nom. I2P Acc.	0,60		
JPMorgan Fds-Emerg.Mkts Sm.Cap A.N.JPM-EMSC A(per)	1,50		
LO Fds-World Gold Expertise Fd P	1,00		
Multipartner-RobecoS.Su.Wat.Fd Act. au Porteur F	0,80		
Pictet - Biotech I	0,80		
Pictet-European Equity Select. I	0,60		
Pictet-Glob.Megatrend Select. I	0,80		
Pictet-Glob.Megatrend Select. P	1,60		
Pictet - Security I	0,80		
Robeco C.G.Fds-Gl.FinTech Equ. Actions Nom D Cap.	n.v.		
Robeco C.G.Fds-R.QI.Em.Con.Eq. Actions Nom. D	1,25		
Robeco CGF-R.BP US Lar.Cap Eq. Actions Nom. D	1,25		
Robeco CGF-R.BP US Lar.Cap Eq. Act. Nom. DH Cap.	1,25		
Schroder ISF - China A A Acc.	1,50		
Schroder ISF Japanese Equity Namens-Ant. A Acc. H.	1,25		
Schroder ISF Japanese Equity Namensanteile A Acc	1,25		
Schroder ISF US Large Cap Namensant.A Acc. Hedged	1,25		
Schroder ISF US Large Cap Namensant.C Acc. Hedged	0,55		
Schroder ISF US Large Cap Namensanteile C Acc	0,55		
UBS (Lux) Eq.-USA Quant.(USD) P-acc	0,72		
Vanguard FTSE 250 UCITS ETF Reg.Shares Dis.	0,10		
Wesentliche sonstige Erträge			
Kick-Back-Zahlungen	EUR	1.352.227,71	
Rückvergütung aus Zielfonds	EUR	234.751,86	
Wesentliche sonstige Aufwendungen			
Beratungsvergütungen	EUR	1.208,79	
Fremde Depotgebühren	EUR	997,61	
Transaktionskosten im Geschäftsjahr gesamt	EUR	5.689,67	

## Vergütungssystem der Kapitalverwaltungsgesellschaft

Die Deka Vermögensmanagement GmbH unterliegt den für Kapitalverwaltungsgesellschaften geltenden aufsichtsrechtlichen Vorgaben im Hinblick auf die Gestaltung ihrer Vergütungssysteme. Zudem gilt die für alle Unternehmen der Deka-Gruppe verbindliche Vergütungsrichtlinie, die gruppenweite Standards für die Ausgestaltung der Vergütungssysteme definiert. Sie enthält die Grundsätze zur Vergütung und die maßgeblichen Vergütungsparameter.

Das Vergütungssystem der Kapitalverwaltungsgesellschaft wird mindestens einmal jährlich durch einen unabhängigen Vergütungsausschuss, das „Managementkomitee Vergütung“ (MKV) der Deka-Gruppe, auf seine Angemessenheit und die Einhaltung aller aufsichtsrechtlichen Vorgaben zur Vergütung überprüft.

## Vergütungskomponenten

Das Vergütungssystem der Deka Vermögensmanagement GmbH umfasst fixe und variable Vergütungselemente sowie Nebenleistungen.

Für die Mitarbeiter und Geschäftsführung der Deka Vermögensmanagement GmbH findet eine maximale Obergrenze für den Gesamtbetrag der variablen Vergütung in Höhe von 200 Prozent



# DekaStruktur: 5 ChancePlus

der fixen Vergütung Anwendung.

Weitere sonstige Zuwendungen im Sinne von Vergütung, wie z.B. Anlageerfolgsprämien, werden bei der Deka Vermögensmanagement GmbH nicht gewährt.

## Bemessung des Bonuspools

Der Bonuspool leitet sich - unter Berücksichtigung der finanziellen Lage der Deka Vermögensmanagement GmbH - aus dem vom Konzernvorstand der DekaBank Deutsche Girozentrale nach Maßgabe von § 45 Abs. 2 Nr. 5a KWG festgelegten Bonuspool der Deka-Gruppe ab und kann nach pflichtgemäßem Ermessen auch reduziert oder gestrichen werden.

Bei der Bemessung der variablen Vergütung sind grundsätzlich der individuelle Erfolgsbeitrag des Mitarbeiters, der Erfolgsbeitrag der Organisationseinheit des Mitarbeiters, der Erfolgsbeitrag der Deka Vermögensmanagement GmbH bzw. die Wertentwicklung der von dieser verwalteten Investmentvermögen sowie der Gesamterfolg der Deka-Gruppe zu berücksichtigen. Zur Bemessung des individuellen Erfolgsbeitrags des Mitarbeiters werden sowohl quantitative als auch qualitative Kriterien verwendet, wie z.B. Qualifikationen, Kundenzufriedenheit. Negative Erfolgsbeiträge verringern die Höhe der variablen Vergütung. Die Erfolgsbeiträge werden anhand der Erfüllung von Zielvorgaben ermittelt.

Die Bemessung und Verteilung der Vergütung an die Mitarbeiter erfolgt durch die Geschäftsführung. Die Vergütung der Geschäftsführung wird durch den Aufsichtsrat festgelegt.

## Variable Vergütung bei risikorelevanten Mitarbeitern

Die variable Vergütung der Geschäftsführung der Kapitalverwaltungsgesellschaft und von Mitarbeitern, deren Tätigkeiten einen wesentlichen Einfluss auf das Gesamtrisikoprofil der Kapitalverwaltungsgesellschaft und der von ihr verwalteten Investmentvermögen haben, sowie bestimmten weiteren Mitarbeitern (zusammen als "risikorelevante Mitarbeiter") unterliegt folgenden Regelungen:

- Die variable Vergütung der risikorelevanten Mitarbeiter ist grundsätzlich erfolgsabhängig, d.h. ihre Höhe wird nach Maßgabe von individuellen Erfolgsbeiträgen des Mitarbeiters sowie den Erfolgsbeiträgen des Geschäftsbereichs und der Deka-Gruppe ermittelt.
- Für die Geschäftsführung der Kapitalverwaltungsgesellschaft wird zwingend ein Anteil von 60 Prozent der variablen Vergütung über einen Zeitraum von bis zu fünf Jahren aufgeschoben. Bei risikorelevanten Mitarbeitern unterhalb der Geschäftsführungsebene beträgt der aufgeschobene Anteil 40 Prozent der variablen Vergütung und wird über einen Zeitraum von mindestens drei Jahren aufgeschoben.
- Jeweils 50 Prozent der sofort zahlbaren und der aufgeschobenen Vergütung werden in Form von Instrumenten gewährt, deren Wertentwicklung von der nachhaltigen Wertentwicklung der Kapitalverwaltungsgesellschaft und der Unternehmenswertentwicklung der Deka-Gruppe abhängt. Diese nachhaltigen Instrumente unterliegen nach Eintritt der Unverfallbarkeit einer Sperrfrist von einem Jahr.
- Der aufgeschobene Anteil der Vergütung ist während der Wartezeit risikoabhängig, d.h. er kann im Fall von negativen Erfolgsbeiträgen des Mitarbeiters, der Kapitalverwaltungsgesellschaft bzw. der von dieser verwalteten Investmentvermögen oder der Deka-Gruppe gekürzt werden oder komplett entfallen. Jeweils am Ende eines Jahres der Wartezeit wird der aufgeschobene Vergütungsanteil anteilig unverfallbar. Der unverfallbar gewordene Baranteil wird zum jeweiligen Zahlungstermin ausgezahlt, die unverfallbar gewordenen nachhaltigen Instrumente werden erst nach Ablauf der Sperrfrist ausgezahlt.
- Risikorelevante Mitarbeiter, deren variable Vergütung für das jeweilige Geschäftsjahr einen Schwellenwert von 75 TEUR nicht überschreitet, erhalten die variable Vergütung vollständig in Form einer Barleistung ausgezahlt.

## Überprüfung der Angemessenheit des Vergütungssystems

Die Überprüfung des Vergütungssystems gemäß den geltenden regulatorischen Vorgaben für das Geschäftsjahr 2019 fand im Rahmen der jährlichen zentralen und unabhängigen internen Angemessenheitsprüfung des MKV statt. Dabei konnte zusammenfassend festgestellt werden, dass die Grundsätze der Vergütungsrichtlinie und aufsichtsrechtlichen Vorgaben an Vergütungssysteme von Kapitalverwaltungsgesellschaften eingehalten wurden. Das Vergütungssystem der Deka Vermögensmanagement GmbH war im Geschäftsjahr 2019 angemessen ausgestaltet. Es konnten keine Unregelmäßigkeiten festgestellt werden.

## Gesamtsumme der im abgelaufenen Geschäftsjahr der

### Deka Vermögensmanagement GmbH\* gezahlten Mitarbeitervergütung

davon feste Vergütung	EUR	21.151.263,43
davon variable Vergütung	EUR	13.693.375,94
	EUR	7.457.887,49

Zahl der Mitarbeiter der KVG

179

## Gesamtsumme der im abgelaufenen Geschäftsjahr der

### Deka Vermögensmanagement GmbH\* gezahlten Vergütung an Risk Taker

davon Geschäftsführer	EUR	1.263.760,81
davon andere Risk Taker	EUR	1.263.760,81
	EUR	0,00

\* Mitarbeiterwechsel innerhalb der Deka-Gruppe werden einheitlich gemäß gruppenweitem Vergütungsbericht dargestellt.

## Zusätzliche Informationspflichten nach § 300 Abs. 1 und 3 KAGB

### Schwer zu liquidierende Vermögenswerte gemäß Art. 23 Abs. 4 a der Richtlinie 2011/61/EU

Der Anteil der Vermögenswerte des Investmentvermögens, die schwer zu liquidieren sind und für die deshalb besondere Regelungen gelten beträgt 0%.

### Grundzüge der Risikomanagement-Systeme gemäß Art. 23 Abs. 4 der Richtlinie 2011/61/EU

Die von der Gesellschaft eingesetzten Risikomanagement-Systeme beinhalten eine ständige Risikocontrolling-Funktion, welche die Erfassung, Messung, Steuerung und Überwachung aller wesentlichen Risiken, denen das Investmentvermögen ausgesetzt ist oder sein kann, umfasst. Als wesentliche Risiken werden dabei Marktrisiken, Adressenausfallrisiken, Liquiditätsrisiken sowie operationelle Risiken angesehen.

Als Marktrisiko wird das Verlustrisiko für ein Investmentvermögen verstanden, das aus Wertveränderungen der Vermögenswerte aufgrund von nachteiligen Änderungen von Marktpreisen resultiert. Die Messung und Erfassung des Marktpreisrisikos erfolgt im Regelfall durch die Ermittlung des Value-at-Risk (VaR) über die Vermögenswerte des Investmentvermögens. Bei der Ermittlung des Value-at-Risk kommen der Varianz-Kovarianz-Ansatz, die historische Simulation sowie die Monte-Carlo-Simulation zum Einsatz. Die ermittelten Werte sowie die eingesetzten Methoden werden regelmäßig mittels geeigneter Backtesting-Verfahren auf ihre Prognosegüte überprüft.

Sofern der qualifizierte Ansatz / VaR-Ansatz nicht zum Tragen kommt, erfolgt die Messung und Erfassung des Marktpreisrisikos auf Grundlage des einfachen Ansatzes / Commitment-Ansatzes. Dabei werden Positionen in derivativen Finanzinstrumenten in entsprechende Positionen in den zu Grunde liegenden Basiswerten umgerechnet. Die Summe aller einzelnen Anrechnungsbeträge / Commitments (absolute Werte) nach Aufrechnung eventueller Gegenpositionen (Netting) und Deckungsposten (Hedging) darf für Zwecke der Risikobegrenzung den Nettoinventarwert des Fonds nicht überschreiten.

Das Liquiditätsrisiko ist das Risiko, dass eine Position im Portfolio des Investmentvermögens nicht innerhalb hinreichend kurzer Zeit mit begrenzten Kosten veräußert, liquidiert oder geschlossen werden kann und dass dadurch die Erfüllung von Rückgabeverlangen der Anleger oder von sonstigen Zahlungsverpflichtungen beeinträchtigt wird. Die Liquidität des Investmentvermögens sowie seiner Vermögenswerte wird durch die von der Gesellschaft festgelegten Liquiditätsmessvorkehrungen regelmäßig erfasst. Die Vorkehrungen zur Liquiditätsmessung beinhalten die Betrachtung von sowohl quantitativen als auch qualitativen Informationen der Vermögenswerte des Investmentvermögens unter Berücksichtigung der jeweiligen Marktsituation.

Adressenausfallrisiken resultieren aus Emittenten- und Kontrahentenrisiken. Als Emittentenrisiko wird die Gefahr von Bonitätsverschlechterungen oder Ausfall eines Emittenten verstanden. Das Kontrahentenrisiko ist das Verlustrisiko für ein Investmentvermögen, das aus der Tatsache resultiert, dass die Gegenpartei eines Geschäfts bei der Abwicklung von Leistungsansprüchen ihren Verpflichtungen möglicherweise nicht nachkommen kann. Die Messung des Adressenausfallrisikos erfolgt auf Basis einer internen Bonitätseinstufung der Adressen. Dabei wird anhand einer Analyse quantitativer und qualitativer Faktoren die Bonität der Adressen in ein internes Ratingsystem überführt.

Operationelles Risiko ist das Verlustrisiko für ein Investmentvermögen, das aus unzureichenden internen Prozessen sowie aus menschlichem oder Systemversagen bei der Kapitalverwaltungsgesellschaft oder aus externen Ereignissen resultiert. Die Erfassung, Messung und Überwachung operationeller Risiken erfolgt auf Ebene der Gesellschaft.

Für die wesentlichen Risiken des Investmentvermögens werden zusätzlich regelmäßig Stresstests durchgeführt, welche die Auswirkungen aus potentiell möglichen Veränderungen der Marktbedingungen im Stressfall auf das Investmentvermögen untersuchen.

# DekaStruktur: 5 ChancePlus

Zur Risikosteuerung hat die Gesellschaft für alle wesentlichen Risiken angemessene Risikolimits eingerichtet, denen Frühwarnstufen vorgeschaltet sind. Die Definition der Risikolimits erfolgt unter Berücksichtigung von gesetzlichen oder vertraglichen Vorgaben sowie im Einklang mit dem individuellen Risikoprofil des Investmentvermögens. Die Einhaltung der Risikolimits wird täglich überwacht. Für den Fall eines tatsächlichen oder zu erwartenden Überschreitens von Risikolimits existieren geeignete Informations- und Eskalationsmaßnahmen um Abhilfe im besten Interesse des Anlegers zu schaffen. Daneben erfolgt eine regelmäßige Berichterstattung gegenüber der Geschäftsleitung der Gesellschaft über den aktuellen Risikostand des Investmentvermögens sowie Überschreitungen von Risikolimits sowie den abgeleiteten Maßnahmen.

Die im Rahmen der Risikomanagement-Systeme eingesetzten Risikomessvorkehrungen, -prozesse und -verfahren sowie die Grundsätze für das Risikomanagement werden von der Gesellschaft regelmäßig auf Angemessenheit und Wirksamkeit überprüft.

## **Unterrichtung über das Risikoprofil des Investmentvermögens sowie Überschreiten von Risikolimits gemäß Art. 23 Abs. 4 c der Richtlinie 2011/61/EU**

Unter Berücksichtigung der im Verkaufsprospekt genannten Anlagegrundsätze ergeben sich für den Fonds im Wesentlichen solche Risiken, die mit der Anlage in vorwiegend Aktien, Anleihen und Investmentanteilen verbunden sind.

Hinsichtlich Anlagen in Aktien sind das allgemeine Marktrisiko sowie unternehmensspezifische Risiken und das Liquiditätsrisiko zu nennen. Bei Anlagen in Anleihen spielen das allgemeine Marktrisiko, das Adressenausfallrisiko, das Zinsänderungsrisiko, das Liquiditätsrisiko sowie das Länder- und Transferrisiko eine wesentliche Rolle. Bezüglich Anlagen in Investmentanteilen sind das Marktrisiko und das Liquiditätsrisiko zu nennen. Daneben wird insbesondere auch auf Risiken hingewiesen, die in Verbindung mit den Anlagestrategien und Anlagegrundsätzen der eingesetzten Investmentanteile stehen. Die mit dem Einsatz von Derivaten verbundenen Risiken werden im Abschnitt „Risiken im Zusammenhang mit Derivatgeschäften“ beschrieben. In Bezug auf weitere potenzielle Risiken, die sich für den Fonds im Rahmen der Anlagegrundsätze ergeben können, wird auf den Abschnitt „Risikohinweise“ des Verkaufsprospektes verwiesen.

Im Berichtszeitraum haben Marktpreisrisiken in erhöhtem Umfang vorgelegen.

Die Einschätzung orientiert sich dabei am Vorgehen zur Ermittlung des Chance-/Risikoprofils anhand des synthetischen Risiko-Ertragsindikator (SRR) der Wesentlichen Anlegerinformationen.

Auf Basis des durchschnittlichen Anteils liquider Instrumente haben im Berichtszeitraum Liquiditätsrisiken in geringem Umfang vorgelegen.

Instrumente werden im Sinne dieser Definition als potenziell illiquide beurteilt, wenn unter Stressbedingungen (Notwendigkeit eines adhoc-Verkaufs) damit zu rechnen ist, dass der aktuelle Bewertungskurs dieser Position bei der Veräußerung in signifikantem Umfang unterschritten wird. Potenzielle Illiquidität ist kein Indikator für eine grundsätzlich fehlende Handelbarkeit eines Instruments.

Auf Basis des durchschnittlichen Anteils an kreditrisikorelevanten Wertpapieren haben im Berichtszeitraum Adressausfallrisiken in geringem Umfang vorgelegen.

Bei der Einschätzung der Adressenausfallrisiken werden Kreditrisikopositionen im Zusammenhang mit der Anlagestrategie des Investmentvermögens beurteilt.

Im Rahmen der von der Gesellschaft durchgeführten Überwachung der wesentlichen Risiken gab es im Berichtszeitraum keine Auffälligkeiten.

## **Zusätzliche Angaben gemäß der Verordnung (EU) 2015/2365 über die Transparenz von Wertpapierfinanzierungsgeschäften (Angaben pro Art des Wertpapierfinanzierungsgeschäfts/Total Return Swaps)**

Das Sondervermögen hat im Berichtszeitraum keine Wertpapier-Darlehen-, Pensions- oder Total Return Swap-Geschäfte getätigt. Zusätzliche Angaben gemäß Verordnung (EU) 2015/2365 über die Transparenz von Wertpapierfinanzierungsgeschäften sind daher nicht erforderlich.

Weitere zum Verständnis des Berichts erforderliche Angaben

Ermittlung Nettoveränderung der nicht realisierten Gewinne und Verluste:

Die Ermittlung der Nettoveränderung der nicht realisierten Gewinne und Verluste erfolgt dadurch, dass in jedem Berichtszeitraum die in den Anteilpreis einfließenden Wertansätze der im Bestand befindlichen Vermögensgegenstände mit den jeweiligen historischen Anschaffungskosten verglichen werden, die Höhe der positiven Differenzen in die Summe der nicht realisierten Gewinne einfließen, die Höhe der negativen Differenzen in die Summe der nicht realisierten Verluste einfließen und aus dem Vergleich der Summenpositionen zum Ende des Berichtszeitraumes mit den Summenpositionen zum Anfang des Berichtszeitraumes die Nettoveränderungen ermittelt werden.

Bei den unter der Kategorie „Nichtnotierte Wertpapiere“ ausgewiesenen unterjährigen Transaktionen kann es sich um börsengehandelte bzw. in den organisierten Markt einbezogene Wertpapiere handeln, deren Fälligkeit mittlerweile erreicht ist und die aus diesem Grund der Kategorie nichtnotierte Wertpapiere zugeordnet wurden.

---

Frankfurt am Main, den 27. Mai 2020  
Deka Vermögensmanagement GmbH  
Die Geschäftsführung

---

# Vermerk des unabhängigen Abschlussprüfers.

## An die Deka Vermögensmanagement GmbH, Frankfurt am Main

### Prüfungsurteil

Wir haben den Jahresbericht des Sondervermögens DekaStruktur: 5 ChancePlus – bestehend aus dem Tätigkeitsbericht für das Geschäftsjahr vom 1. März 2019 bis zum 29. Februar 2020, der Vermögensübersicht und der Vermögensaufstellung zum 29. Februar 2020, der Ertrags- und Aufwandsrechnung, der Verwendungsrechnung, der Entwicklungsrechnung für das Geschäftsjahr vom 1. März 2019 bis zum 29. Februar 2020 sowie der vergleichenden Übersicht über die letzten drei Geschäftsjahre, der Aufstellung der während des Berichtszeitraums abgeschlossenen Geschäfte, soweit diese nicht mehr Gegenstand der Vermögensaufstellung sind, und dem Anhang – geprüft.

Nach unserer Beurteilung aufgrund der bei der Prüfung gewonnenen Erkenntnisse entspricht der beigefügte Jahresbericht in allen wesentlichen Belangen den Vorschriften des deutschen Kapitalanlagegesetzbuchs (KAGB) und den einschlägigen europäischen Verordnungen und ermöglicht es unter Beachtung dieser Vorschriften, sich ein umfassendes Bild der tatsächlichen Verhältnisse und Entwicklungen des Sondervermögens zu verschaffen.

### Grundlage für das Prüfungsurteil

Wir haben unsere Prüfung des Jahresberichts in Übereinstimmung mit § 102 KAGB unter Beachtung der vom Institut der Wirtschaftsprüfer (IDW) festgestellten deutschen Grundsätze ordnungsmäßiger Abschlussprüfung durchgeführt. Unsere Verantwortung nach diesen Vorschriften und Grundsätzen ist im Abschnitt „Verantwortung des Abschlussprüfers für die Prüfung des Jahresberichts“ unseres Vermerks weitergehend beschrieben. Wir sind von der Deka Vermögensmanagement GmbH unabhängig in Übereinstimmung mit den deutschen handelsrechtlichen und berufsrechtlichen Vorschriften und haben unsere sonstigen deutschen Berufspflichten in Übereinstimmung mit diesen Anforderungen erfüllt. Wir sind der Auffassung, dass die von uns erlangten Prüfungsnachweise ausreichend und geeignet sind, um als Grundlage für unser Prüfungsurteil zum Jahresbericht zu dienen.

### Sonstige Informationen

Die gesetzlichen Vertreter sind für die sonstigen Informationen verantwortlich. Die sonstigen Informationen umfassen die übrigen Darstellungen und Ausführungen zum Sondervermögen im Gesamtdokument Jahresbericht, mit Ausnahme der im Prüfungsurteil genannten Bestandteile des geprüften Jahresberichts sowie unseres Vermerks.

Unser Prüfungsurteil zum Jahresbericht erstreckt sich nicht auf die sonstigen Informationen, und dementsprechend geben wir weder ein Prüfungsurteil noch irgendeine andere Form von Prüfungsschlussfolgerung hierzu ab.

Im Zusammenhang mit unserer Prüfung haben wir die Verantwortung, die sonstigen Informationen zu lesen und dabei zu würdigen, ob die sonstigen Informationen

- wesentliche Unstimmigkeiten zum Jahresbericht oder unseren bei der Prüfung erlangten Kenntnissen aufweisen oder
- anderweitig wesentlich falsch dargestellt erscheinen.

### Verantwortung der gesetzlichen Vertreter für den Jahresbericht

Die gesetzlichen Vertreter der Deka Vermögensmanagement GmbH sind verantwortlich für die Aufstellung des Jahresberichts, der den Vorschriften des deutschen KAGB und den einschlägigen europäischen Verordnungen in allen wesentlichen Belangen entspricht und dafür, dass der Jahresbericht es unter Beachtung dieser Vorschriften ermöglicht, sich ein umfassendes Bild der tatsächlichen Verhältnisse und Entwicklungen des Sondervermögens zu verschaffen. Ferner sind die gesetzlichen Vertreter verantwortlich für die internen Kontrollen, die sie in Übereinstimmung mit diesen Vorschriften als notwendig bestimmt haben, um die Aufstellung des Jahresberichts zu ermöglichen, der frei von wesentlichen – beabsichtigten oder unbeabsichtigten – falschen Darstellungen ist.

Bei der Aufstellung des Jahresberichts sind die gesetzlichen Vertreter dafür verantwortlich, Ereignisse, Entscheidungen und Faktoren, welche die weitere Entwicklung des Investmentvermögens wesentlich beeinflussen können, in die Berichterstattung einzubeziehen. Das bedeutet u.a., dass die gesetzlichen Vertreter bei der Aufstellung des Jahresberichts die Fortführung des Sondervermögens durch die Deka Vermögensmanagement GmbH zu beurteilen haben und die Verantwortung haben, Sachverhalte im Zusammenhang mit der Fortführung des Sondervermögens, sofern einschlägig, anzugeben.

### Verantwortung des Abschlussprüfers für die Prüfung des Jahresberichts

Unsere Zielsetzung ist, hinreichende Sicherheit darüber zu erlangen, ob der Jahresbericht als Ganzes frei von wesentlichen – beabsichtigten oder unbeabsichtigten – falschen Darstellungen ist, sowie einen Vermerk zu erteilen, der unser Prüfungsurteil zum Jahresbericht beinhaltet.

Hinreichende Sicherheit ist ein hohes Maß an Sicherheit, aber keine Garantie dafür, dass eine in Übereinstimmung mit § 102 KAGB unter Beachtung der vom Institut der Wirtschaftsprüfer

(IDW) festgestellten deutschen Grundsätze ordnungsmäßiger Abschlussprüfung durchgeführte Prüfung eine wesentliche falsche Darstellung stets aufdeckt. Falsche Darstellungen können aus Verstößen oder Unrichtigkeiten resultieren und werden als wesentlich angesehen, wenn vernünftigerweise erwartet werden könnte, dass sie einzeln oder insgesamt die auf der Grundlage dieses Jahresberichts getroffenen wirtschaftlichen Entscheidungen von Adressaten beeinflussen.

Während der Prüfung üben wir pflichtgemäßes Ermessen aus und bewahren eine kritische Grundhaltung. Darüber hinaus

- identifizieren und beurteilen wir die Risiken wesentlicher – beabsichtigter oder unbeabsichtigter – falscher Darstellungen im Jahresbericht, planen und führen Prüfungshandlungen als Reaktion auf diese Risiken durch sowie erlangen Prüfungsnachweise, die ausreichend und geeignet sind, um als Grundlage für unser Prüfungsurteil zu dienen. Das Risiko, dass wesentliche falsche Darstellungen nicht aufgedeckt werden, ist bei Verstößen höher als bei Unrichtigkeiten, da Verstöße betrügerisches Zusammenwirken, Fälschungen, beabsichtigte Unvollständigkeiten, irreführende Darstellungen bzw. das Außerkraftsetzen interner Kontrollen beinhalten können.
- gewinnen wir ein Verständnis von dem für die Prüfung des Jahresberichts relevanten internen Kontrollsystem, um Prüfungshandlungen zu planen, die unter den gegebenen Umständen angemessen sind, jedoch nicht mit dem Ziel, ein Prüfungsurteil zur Wirksamkeit dieses Systems der Deko Vermögensmanagement GmbH abzugeben.
- beurteilen wir die Angemessenheit der von den gesetzlichen Vertretern der Deko Vermögensmanagement GmbH bei der Aufstellung des Jahresberichts angewandten Rechnungslegungsmethoden sowie die Vertretbarkeit der von den gesetzlichen Vertretern dargestellten geschätzten Werte und damit zusammenhängenden Angaben.
- ziehen wir Schlussfolgerungen auf der Grundlage erlangter Prüfungsnachweise, ob eine wesentliche Unsicherheit im Zu-

sammenhang mit Ereignissen oder Gegebenheiten besteht, die bedeutsame Zweifel an der Fortführung des Sondervermögens durch die Deko Vermögensmanagement GmbH aufwerfen können. Falls wir zu dem Schluss kommen, dass eine wesentliche Unsicherheit besteht, sind wir verpflichtet, im Vermerk auf die dazugehörigen Angaben im Jahresbericht aufmerksam zu machen oder, falls diese Angaben unangemessen sind, unser Prüfungsurteil zu modifizieren. Wir ziehen unsere Schlussfolgerungen auf der Grundlage der bis zum Datum unseres Vermerks erlangten Prüfungsnachweise. Zukünftige Ereignisse oder Gegebenheiten können jedoch dazu führen, dass das Sondervermögen durch die Deko Vermögensmanagement GmbH nicht fortgeführt wird.

- beurteilen wir die Gesamtdarstellung, den Aufbau und den Inhalt des Jahresberichts, einschließlich der Angaben sowie ob der Jahresbericht die zugrunde liegenden Geschäftsvorfälle und Ereignisse so darstellt, dass der Jahresbericht es unter Beachtung der Vorschriften des deutschen KAGB und der einschlägigen europäischen Verordnungen ermöglicht, sich ein umfassendes Bild der tatsächlichen Verhältnisse und Entwicklungen des Sondervermögens zu verschaffen.

Wir erörtern mit den für die Überwachung Verantwortlichen u.a. den geplanten Umfang und die Zeitplanung der Prüfung sowie bedeutsame Prüfungsfeststellungen, einschließlich etwaiger Mängel im internen Kontrollsystem, die wir während unserer Prüfung feststellen.

Frankfurt am Main, den 29. Mai 2020

## **KPMG AG Wirtschaftsprüfungsgesellschaft**

Schobel  
Wirtschaftsprüfer

Steinbrenner  
Wirtschaftsprüfer

# Besteuerung der Erträge.

Der Fonds ist als Zweckvermögen grundsätzlich von der Körperschaft- und Gewerbesteuer befreit. Er ist jedoch partiell körperschaftsteuerpflichtig mit seinen inländischen Beteiligungseinnahmen und sonstigen inländischen Einkünften im Sinne der beschränkten Einkommensteuerpflicht mit Ausnahme von Gewinnen aus dem Verkauf von Anteilen an Kapitalgesellschaften. Der Steuersatz beträgt 15 Prozent. Soweit die steuerpflichtigen Einkünfte im Wege des Kapitalertragsteuerabzugs erhoben werden, umfasst der Steuersatz von 15 Prozent bereits den Solidaritätszuschlag.

Die Investorserträge werden jedoch beim Privatanleger als Einkünfte aus Kapitalvermögen der Einkommensteuer unterworfen, soweit diese zusammen mit sonstigen Kapitalerträgen den Sparer-Pauschbetrag von jährlich 801,- Euro (für Alleinstehende oder getrennt veranlagte Ehegatten) bzw. 1.602,- Euro (für zusammen veranlagte Ehegatten) übersteigen.

Einkünfte aus Kapitalvermögen unterliegen grundsätzlich einem Steuerabzug von 25 Prozent (zuzüglich Solidaritätszuschlag und gegebenenfalls Kirchensteuer). Zu den Einkünften aus Kapitalvermögen gehören auch die Erträge aus Investmentfonds (Investmenterträge), d.h. die Ausschüttungen des Fonds, die Vorabpauschalen und die Gewinne aus der Veräußerung der Anteile.

Der Steuerabzug hat für den Privatanleger grundsätzlich Abgeltungswirkung (sog. Abgeltungsteuer), sodass die Einkünfte aus Kapitalvermögen regelmäßig nicht in der Einkommensteuererklärung anzugeben sind. Bei der Vornahme des Steuerabzugs werden durch die depotführende Stelle grundsätzlich bereits Verlustverrechnungen vorgenommen und aus der Direktanlage stammende ausländische Quellensteuern angerechnet.

Der Steuerabzug hat u.a. aber dann keine Abgeltungswirkung, wenn der persönliche Steuersatz geringer ist als der Abgeltungssatz von 25 Prozent. In diesem Fall können die Einkünfte aus Kapitalvermögen in der Einkommensteuererklärung angegeben werden. Das Finanzamt setzt dann den niedrigeren persönlichen Steuersatz an und rechnet auf die persönliche Steuer Schuld den vorgenommenen Steuerabzug an (sog. Günstigerprüfung).

Sofern Einkünfte aus Kapitalvermögen keinem Steuerabzug unterliegen haben (weil z.B. ein Gewinn aus der Veräußerung von Fondsanteilen in einem ausländischen Depot erzielt wird), sind diese in der Steuererklärung anzugeben. Im Rahmen der Veranlagung unterliegen die Einkünfte aus Kapitalvermögen dann ebenfalls dem Abgeltungssatz von 25 Prozent oder dem niedrigeren persönlichen Steuersatz.

Sofern sich die Anteile im Betriebsvermögen befinden, werden die Erträge als Betriebseinnahmen steuerlich erfasst.

## Anteile im Privatvermögen (Steuerinländer)

### Ausschüttungen

Ausschüttungen des Fonds sind grundsätzlich steuerpflichtig. Erfüllt der Fonds jedoch die steuerlichen Voraussetzungen für einen Aktienfonds, sind 30 Prozent der Ausschüttungen steuerfrei. Erfüllt der Fonds die steuerlichen Voraussetzungen für einen Mischfonds, dann sind 15 Prozent der Ausschüttungen steuerfrei. Die steuerpflichtigen Ausschüttungen unterliegen i.d.R. dem Steuerabzug von 25 Prozent (zuzüglich Solidaritätszuschlag und gegebenenfalls Kirchensteuer).

Vom Steuerabzug kann Abstand genommen werden, wenn der Anleger Steuerinländer ist und einen Freistellungsauftrag vorlegt, sofern die steuerpflichtigen Ertragsteile 801,- Euro bei Einzelveranlagung bzw. 1.602,- Euro bei Zusammenveranlagung von Ehegatten nicht übersteigen.

Entsprechendes gilt auch bei Vorlage einer Bescheinigung für Personen, die voraussichtlich nicht zur Einkommensteuer veranlagt werden (sogenannte Nichtveranlagungsbescheinigung, nachfolgend „NV-Bescheinigung“).

Verwahrt der inländische Anleger die Anteile in einem inländischen Depot, so nimmt die depotführende Stelle als Zahlstelle vom Steuerabzug Abstand, wenn ihr vor dem festgelegten Ausschüttungstermin ein in ausreichender Höhe ausgestellter Freistellungsauftrag nach amtlichem Muster oder eine NV-Bescheinigung, die vom Finanzamt für die Dauer von maximal drei Jahren erteilt wird, vorgelegt wird. In diesem Fall erhält der Anleger die gesamte Ausschüttung ungekürzt gutgeschrieben.

### Vorabpauschalen

Die Vorabpauschale ist der Betrag, um den die Ausschüttungen des Fonds innerhalb eines Kalenderjahrs den Basisertrag für dieses Kalenderjahr unterschreiten. Der Basisertrag wird durch Multiplikation des Rücknahmepreises des Anteils zu Beginn eines Kalenderjahrs mit 70 Prozent des Basiszinses, der aus der langfristig erzielbaren Rendite öffentlicher Anleihen abgeleitet wird, ermittelt. Der Basisertrag ist auf den Mehrbetrag begrenzt, der sich zwischen dem ersten und dem letzten im Kalenderjahr festgesetzten Rücknahmepreis zuzüglich der Ausschüttungen innerhalb des Kalenderjahrs ergibt. Im Jahr des Erwerbs der Anteile vermindert sich die Vorabpauschale um ein Zwölftel für jeden vollen Monat, der dem Monat des Erwerbs vorangeht. Die Vorabpauschale gilt am ersten Werktag des folgenden Kalenderjahres als zugeflossen.

Vorabpauschalen sind grundsätzlich steuerpflichtig. Erfüllt der Fonds jedoch die steuerlichen Voraussetzungen für einen Aktienfonds, sind 30 Prozent der Vorabpauschalen steuerfrei. Erfüllt der Fonds die steuerlichen Voraussetzungen für einen Mischfonds, sind 15 Prozent der Vorabpauschalen steuerfrei. Die steuerpflichtigen Vorabpauschalen unterliegen i.d.R. dem Steuerabzug von 25 Prozent (zuzüglich Solidaritätszuschlag und gegebenenfalls Kirchensteuer).

Vom Steuerabzug kann Abstand genommen werden, wenn der Anleger Steuerinländer ist und einen Freistellungsauftrag vorlegt, sofern die steuerpflichtigen Ertragsteile 801,- Euro bei Einzelveranlagung bzw. 1.602,- Euro bei Zusammenveranlagung von Ehegatten nicht übersteigen. Entsprechendes gilt auch bei Vorlage einer NV-Bescheinigung.

Verwahrt der inländische Anleger die Anteile in einem inländischen Depot, so nimmt die depotführende Stelle als Zahlstelle vom Steuerabzug Abstand, wenn ihr vor dem Zuflusszeitpunkt ein in ausreichender Höhe ausgestellter Freistellungsauftrag nach amtlichem Muster oder eine NV-Bescheinigung, die vom Finanzamt für die Dauer von maximal drei Jahren erteilt wird, vorgelegt wird. In diesem Fall wird keine Steuer abgeführt. Andernfalls hat der Anleger der inländischen depotführenden Stelle den Betrag der abzuführenden Steuer zur Verfügung zu stellen. Zu diesem Zweck darf die depotführende Stelle den Betrag der abzuführenden Steuer von einem bei ihr unterhaltenen und auf den Namen des Anlegers lautenden Konto ohne Einwilligung des Anlegers einziehen. Soweit der Anleger nicht vor Zufluss der Vorabpauschale widerspricht, darf die depotführende Stelle insoweit den Betrag der abzuführenden Steuer von einem auf den Namen des Anlegers lautenden Konto einziehen, wie ein mit dem Anleger vereinbarter Kontokorrentkredit für dieses Konto nicht in Anspruch genommen wurde. Soweit der Anleger seiner Verpflichtung, den Betrag der abzuführenden Steuer der inländischen depotführenden Stelle zur Verfügung zu stellen, nicht nachkommt, hat die depotführende Stelle dies dem für sie zuständigen Finanzamt anzuzeigen. Der Anleger muss in diesem Fall die Vorabpauschale insoweit in seiner Einkommensteuererklärung angeben.

### **Veräußerungsgewinne auf Anlegerebene**

Werden Anteile an dem Fonds nach dem 31. Dezember 2017 veräußert, unterliegt der Veräußerungsgewinn dem Abgeltungssatz von 25 Prozent. Dies gilt sowohl für Anteile, die vor dem 1. Januar 2018 erworben wurden und die zum 31. Dezember 2017 als veräußert und zum 1. Januar 2018 wieder als angeschafft gelten, als auch für nach dem 31. Dezember 2017 erworbene Anteile. Erfüllt der Fonds jedoch die steuerlichen Voraussetzungen für einen Aktienfonds, sind 30 Prozent der Veräußerungsgewinne steuerfrei. Erfüllt der Fonds die steuerlichen Voraussetzungen für einen Mischfonds, dann sind 15 Prozent der Veräußerungsgewinne steuerfrei.

Bei Gewinnen aus dem Verkauf von Anteilen, die vor dem 1. Januar 2018 erworben wurden und die zum 31. Dezember 2017 als veräußert und zum 1. Januar 2018 wieder als angeschafft gelten, ist zu beachten, dass im Zeitpunkt der tatsächlichen Veräußerung auch die Gewinne aus der zum 31. Dezember 2017 erfolgten fiktiven Veräußerung zu versteuern sind, falls die Anteile tatsächlich nach dem 31. Dezember 2008 erworben worden sind.

Sofern die Anteile in einem inländischen Depot verwahrt werden, nimmt die depotführende Stelle den Steuerabzug unter Berücksichtigung etwaiger Teilfreistellungen vor. Der Steuerabzug von

25 Prozent (zuzüglich Solidaritätszuschlag und gegebenenfalls Kirchensteuer) kann durch die Vorlage eines ausreichenden Freistellungsauftrags bzw. einer NV-Bescheinigung vermieden werden. Werden solche Anteile von einem Privatanleger mit Verlust veräußert, dann ist der Verlust mit anderen positiven Einkünften aus Kapitalvermögen verrechenbar. Sofern die Anteile in einem inländischen Depot verwahrt werden und bei derselben depotführenden Stelle im selben Kalenderjahr positive Einkünfte aus Kapitalvermögen erzielt wurden, nimmt die depotführende Stelle die Verlustverrechnung vor.

Bei einer Veräußerung der vor dem 1. Januar 2009 erworbenen Fondsanteile nach dem 31. Dezember 2017 ist der Gewinn, der nach dem 31. Dezember 2017 entsteht, bei Privatanlegern grundsätzlich bis zu einem Betrag von 100.000 Euro steuerfrei. Dieser Freibetrag kann nur in Anspruch genommen werden, wenn diese Gewinne gegenüber dem für den Anleger zuständigen Finanzamt erklärt werden.

Bei der Ermittlung des Veräußerungsgewinns ist der Gewinn um die während der Besitzzeit angesetzten Vorabpauschalen zu mindern.

## **Anteile im Betriebsvermögen (Steuerinländer)**

### **Erstattung der Körperschaftsteuer des Fonds**

Ist der Anleger eine inländische Körperschaft, Personenvereinigung oder Vermögensmasse, die nach der Satzung, dem Stiftungsgeschäft oder der sonstigen Verfassung und nach der tatsächlichen Geschäftsführung ausschließlich und unmittelbar gemeinnützigen, mildtätigen oder kirchlichen Zwecken dient oder eine Stiftung des öffentlichen Rechts, die ausschließlich und unmittelbar gemeinnützigen oder mildtätigen Zwecken dient, oder eine juristische Person des öffentlichen Rechts, die ausschließlich und unmittelbar kirchlichen Zwecken dient, dann erhält er auf Antrag vom Fonds die auf der Fondsebene angefallene Körperschaftsteuer anteilig für seine Besitzzeit erstattet; dies gilt nicht, wenn die Anteile in einem wirtschaftlichen Geschäftsbetrieb gehalten werden. Dasselbe gilt für vergleichbare ausländische Anleger mit Sitz und Geschäftsleitung in einem Amts- und Beitreibungshilfe leistenden ausländischen Staat. Die Erstattung setzt voraus, dass der Anleger seit mindestens drei Monaten vor dem Zufluss der körperschaftsteuerpflichtigen Erträge des Fonds zivilrechtlicher und wirtschaftlicher Eigentümer der Anteile ist, ohne dass eine Verpflichtung zur Übertragung der Anteile auf eine andere Person besteht. Ferner setzt die Erstattung im Hinblick auf die auf der Fondsebene angefallene Körperschaftsteuer auf deutsche Dividenden und Erträge aus deutschen eigenkapitalähnlichen Genussrechten im Wesentlichen voraus, dass deutsche Aktien und deutsche eigenkapitalähnliche Genussrechte vom Fonds als wirtschaftlichem Eigentümer ununterbrochen 45 Tage innerhalb von 45 Tagen vor und nach dem Fälligkeitszeitpunkt der Kapitalerträge gehalten wurden und in diesen 45 Tagen ununterbrochen Mindestwertänderungsrisiken i.H.v. 70 Prozent bestanden.

Dem Antrag sind Nachweise über die Steuerbefreiung und ein von der depotführenden Stelle ausgestellter Investmentanteil-Bestandsnachweis beizufügen. Der Investmentanteil-Bestandsnachweis ist eine nach amtlichem Muster erstellte Bescheinigung über den Umfang der durchgehend während des Kalenderjahres vom Anleger gehaltenen Anteile sowie den Zeitpunkt und Umfang des Erwerbs und der Veräußerung von Anteilen während des Kalenderjahres.

Aufgrund der hohen Komplexität der Regelung erscheint die Hinzuziehung eines steuerlichen Beraters sinnvoll.

### **Ausschüttungen**

Ausschüttungen des Fonds sind grundsätzlich einkommen- bzw. körperschaftsteuer- und gewerbsteuerpflichtig. Erfüllt der Fonds jedoch die steuerlichen Voraussetzungen für einen Aktienfonds, sind 60 Prozent der Ausschüttungen steuerfrei für Zwecke der Einkommensteuer und 30 Prozent für Zwecke der Gewerbesteuer, wenn die Anteile von natürlichen Personen im Betriebsvermögen gehalten werden. Für steuerpflichtige Körperschaften sind generell 80 Prozent der Ausschüttungen steuerfrei für Zwecke der Körperschaftsteuer und 40 Prozent für Zwecke der Gewerbesteuer. Für Körperschaften, die Lebens- oder Krankenversicherungsunternehmen sind und bei denen die Anteile den Kapitalanlagen zuzurechnen sind, oder die Kreditinstitute sind und bei denen die Anteile dem Handelsbuch zuzurechnen sind oder von denen mit dem Ziel der kurzfristigen Erzielung eines Eigenhandelserfolgs erworben wurden, sind 30 Prozent der Ausschüttungen steuerfrei für Zwecke der Körperschaftsteuer und 15 Prozent für Zwecke der Gewerbesteuer.

Erfüllt der Fonds die steuerlichen Voraussetzungen für einen Mischfonds, sind 30 Prozent der Ausschüttungen steuerfrei für Zwecke der Einkommensteuer und 15 Prozent für Zwecke der Gewerbesteuer, wenn die Anteile von natürlichen Personen im Betriebsvermögen gehalten werden. Für steuerpflichtige Körperschaften sind generell 40 Prozent der Ausschüttungen steuerfrei für Zwecke der Körperschaftsteuer und 20 Prozent für Zwecke der Gewerbesteuer. Für Körperschaften, die Lebens- oder Krankenversicherungsunternehmen sind und bei denen die Anteile den Kapitalanlagen zuzurechnen sind, oder die Kreditinstitute sind und bei denen die Anteile dem Handelsbuch zuzurechnen sind oder von denen mit dem Ziel der kurzfristigen Erzielung eines Eigenhandelserfolgs erworben wurden, sind 15 Prozent der Ausschüttungen steuerfrei für Zwecke der Körperschaftsteuer und 7,5 Prozent für Zwecke der Gewerbesteuer.

Die Ausschüttungen unterliegen i.d.R. dem Steuerabzug von 25 Prozent (zuzüglich Solidaritätszuschlag). Erfüllt der Fonds jedoch die steuerlichen Voraussetzungen für einen Aktienfonds, wird beim Steuerabzug die Teilfreistellung von 30 Prozent berücksichtigt. Erfüllt der Fonds die steuerlichen Voraussetzungen für einen Mischfonds, wird beim Steuerabzug die Teilfreistellung von 15 Prozent berücksichtigt.

### **Vorabpauschalen**

Die Vorabpauschale ist der Betrag, um den die Ausschüttungen des Fonds innerhalb eines Kalenderjahrs den Basisertrag für dieses Kalenderjahr unterschreiten. Der Basisertrag wird durch Multiplikation des Rücknahmepreises des Anteils zu Beginn eines Kalenderjahrs mit 70 Prozent des Basiszinses, der aus der langfristig erzielbaren Rendite öffentlicher Anleihen abgeleitet wird, ermittelt. Der Basisertrag ist auf den Mehrbetrag begrenzt, der sich zwischen dem ersten und dem letzten im Kalenderjahr festgesetzten Rücknahmepreis zuzüglich der Ausschüttungen innerhalb des Kalenderjahrs ergibt. Im Jahr des Erwerbs der Anteile vermindert sich die Vorabpauschale um ein Zwölftel für jeden vollen Monat, der dem Monat des Erwerbs vorangeht. Die Vorabpauschale gilt am ersten Werktag des folgenden Kalenderjahres als zugeflossen.

Vorabpauschalen sind grundsätzlich einkommen- bzw. körperschaftsteuer- und gewerbsteuerpflichtig. Erfüllt der Fonds jedoch die steuerlichen Voraussetzungen für einen Aktienfonds, sind 60 Prozent der Vorabpauschalen steuerfrei für Zwecke der Einkommensteuer und 30 Prozent für Zwecke der Gewerbesteuer, wenn die Anteile von natürlichen Personen im Betriebsvermögen gehalten werden. Für steuerpflichtige Körperschaften sind generell 80 Prozent der Vorabpauschalen steuerfrei für Zwecke der Körperschaftsteuer und 40 Prozent für Zwecke der Gewerbesteuer. Für Körperschaften, die Lebens- oder Krankenversicherungsunternehmen sind und bei denen die Anteile den Kapitalanlagen zuzurechnen sind, oder die Kreditinstitute sind und bei denen die Anteile dem Handelsbuch zuzurechnen sind oder von denen mit dem Ziel der kurzfristigen Erzielung eines Eigenhandelserfolgs erworben wurden, sind 30 Prozent der Vorabpauschalen steuerfrei für Zwecke der Körperschaftsteuer und 15 Prozent für Zwecke der Gewerbesteuer.

Erfüllt der Fonds die steuerlichen Voraussetzungen für einen Mischfonds, sind 30 Prozent der Vorabpauschalen steuerfrei für Zwecke der Einkommensteuer und 15 Prozent für Zwecke der Gewerbesteuer, wenn die Anteile von natürlichen Personen im Betriebsvermögen gehalten werden. Für steuerpflichtige Körperschaften sind generell 40 Prozent der Vorabpauschalen steuerfrei für Zwecke der Körperschaftsteuer und 20 Prozent für Zwecke der Gewerbesteuer. Für Körperschaften, die Lebens- oder Krankenversicherungsunternehmen sind und bei denen die Anteile den Kapitalanlagen zuzurechnen sind, oder die Kreditinstitute sind und bei denen die Anteile dem Handelsbuch zuzurechnen sind oder von denen mit dem Ziel der kurzfristigen Erzielung eines Eigenhandelserfolgs erworben wurden, sind 15 Prozent der Vorabpauschalen steuerfrei für Zwecke der Körperschaftsteuer und 7,5 Prozent für Zwecke der Gewerbesteuer.

Die Vorabpauschalen unterliegen i.d.R. dem Steuerabzug von 25 Prozent (zuzüglich Solidaritätszuschlag). Erfüllt der Fonds jedoch die steuerlichen Voraussetzungen für einen Aktienfonds, wird beim Steuerabzug die Teilfreistellung von 30 Prozent berücksichtigt. Erfüllt der Fonds die steuerlichen Voraussetzungen für einen

Mischfonds erfüllt, wird beim Steuerabzug die Teilfreistellung von 15 Prozent berücksichtigt.

### **Veräußerungsgewinne auf Anlegerebene**

Gewinne aus der Veräußerung der Anteile unterliegen grundsätzlich der Einkommen- bzw. Körperschaftsteuer und der Gewerbesteuer. Bei der Ermittlung des Veräußerungsgewinns ist der Gewinn um die während der Besitzzeit angesetzten Vorabpauschalen zu mindern.

Erfüllt der Fonds jedoch die steuerlichen Voraussetzungen für einen Aktienfonds, sind 60 Prozent der Veräußerungsgewinne steuerfrei für Zwecke der Einkommensteuer und 30 Prozent für Zwecke der Gewerbesteuer, wenn die Anteile von natürlichen Personen im Betriebsvermögen gehalten werden. Für steuerpflichtige Körperschaften sind generell 80 Prozent der Veräußerungsgewinne steuerfrei für Zwecke der Körperschaftsteuer und 40 Prozent für Zwecke der Gewerbesteuer. Für Körperschaften, die Lebens- oder Krankenversicherungsunternehmen sind und bei denen die Anteile den Kapitalanlagen zuzurechnen sind, oder die Kreditinstitute sind und bei denen die Anteile dem Handelsbuch zuzurechnen sind oder von denen mit dem Ziel der kurzfristigen Erzielung eines Eigenhandelserfolgs erworben wurden, sind 30 Prozent der Veräußerungsgewinne steuerfrei für Zwecke der Körperschaftsteuer und 15 Prozent für Zwecke der Gewerbesteuer.

Erfüllt der Fonds die steuerlichen Voraussetzungen für einen Mischfonds, sind 30 Prozent der Veräußerungsgewinne steuerfrei für Zwecke der Einkommensteuer und 15 Prozent für Zwecke der Gewerbesteuer, wenn die Anteile von natürlichen Personen im Betriebsvermögen gehalten werden. Für steuerpflichtige Körperschaften sind generell 40 Prozent der Veräußerungsgewinne steuerfrei für Zwecke der Körperschaftsteuer und 20 Prozent für Zwecke der Gewerbesteuer. Für Körperschaften, die Lebens- oder Krankenversicherungsunternehmen sind und bei denen die Anteile den Kapitalanlagen zuzurechnen sind, oder die Kreditinstitute sind und bei denen die Anteile dem Handelsbuch zuzurechnen sind oder von denen mit dem Ziel der kurzfristigen Erzielung eines Eigenhandelserfolgs erworben wurden, sind 15 Prozent der Veräußerungsgewinne steuerfrei für Zwecke der Körperschaftsteuer und 7,5 Prozent für Zwecke der Gewerbesteuer.

Die Gewinne aus der Veräußerung der Anteile unterliegen i.d.R. keinem Steuerabzug.

### **Negative steuerliche Erträge**

Eine direkte Zurechnung der negativen steuerlichen Erträge auf den Anleger ist nicht möglich.

### **Abwicklungsbesteuerung**

Während der Abwicklung des Fonds gelten Ausschüttungen nur insoweit als Ertrag, wie in ihnen der Wertzuwachs eines Kalenderjahres enthalten ist.

## **Steuerausländer**

Verwahrt ein Steuerausländer die Fondsanteile im Depot bei einer inländischen depotführenden Stelle, wird vom Steuerabzug auf Ausschüttungen, Vorabpauschalen und Gewinne aus der Veräußerung der Anteile Abstand genommen, sofern er seine steuerliche Ausländereigenschaft nachweist. Sofern die Ausländereigenschaft der depotführenden Stelle nicht bekannt bzw. nicht rechtzeitig nachgewiesen wird, ist der ausländische Anleger gezwungen, die Erstattung des Steuerabzugs entsprechend der Abgabenordnung (§ 37 Abs. 2 AO) zu beantragen. Zuständig ist das für die depotführende Stelle zuständige Finanzamt.

## **Solidaritätszuschlag**

Auf den auf Ausschüttungen, Vorabpauschalen und Gewinnen aus der Veräußerung von Anteilen abzuführenden Steuerabzug ist ein Solidaritätszuschlag in Höhe von 5,5 Prozent zu erheben. Der Solidaritätszuschlag ist bei der Einkommensteuer und Körperschaftsteuer anrechenbar.

## **Kirchensteuer**

Soweit die Einkommensteuer bereits von einer inländischen depotführenden Stelle (Abzugsverpflichteter) durch den Steuerabzug erhoben wird, wird die darauf entfallende Kirchensteuer nach dem Kirchensteuersatz der Religionsgemeinschaft, der der Kirchensteuerpflichtige angehört, regelmäßig als Zuschlag zum Steuerabzug erhoben. Die Abzugsfähigkeit der Kirchensteuer als Sonderausgabe wird bereits beim Steuerabzug mindernd berücksichtigt.

## **Ausländische Quellensteuer**

Auf die ausländischen Erträge des Fonds wird teilweise in den Herkunftsländern Quellensteuer einbehalten. Diese Quellensteuer kann bei den Anlegern nicht steuermindernd berücksichtigt werden.

## **Folgen der Verschmelzung von Sondervermögen**

In den Fällen der Verschmelzung eines inländischen Sondervermögens auf ein anderes inländisches Sondervermögen kommt es weder auf der Ebene der Anleger noch auf der Ebene der beteiligten Sondervermögen zu einer Aufdeckung von stillen Reserven, d.h. dieser Vorgang ist steuerneutral. Das Gleiche gilt für die Übertragung aller Vermögensgegenstände eines inländischen Sondervermögens auf eine inländische Investmentaktiengesellschaft mit veränderlichem Kapital oder ein Teilgesellschaftsvermögen einer inländischen Investmentaktiengesellschaft mit veränderlichem Kapital. Erhalten die Anleger des



übertragenden Sondervermögens eine im Verschmelzungsplan vorgesehene Barzahlung (§ 190 Abs. 2 Nr. 2 KAGB), ist diese wie eine Ausschüttung zu behandeln.

## **Automatischer Informationsaustausch in Steuersachen**

Die Bedeutung des automatischen Austauschs von Informationen zur Bekämpfung von grenzüberschreitendem Steuerbetrug und grenzüberschreitender Steuerhinterziehung hat auf internationaler Ebene in den letzten Jahren stark zugenommen. Die OECD hat daher im Auftrag der G20 in 2014 einen globalen Standard für den automatischen Informationsaustausch über Finanzkonten in Steuersachen veröffentlicht (Common Reporting Standard, im Folgenden „CRS“). Der CRS wurde von mehr als 90 Staaten (teilnehmende Staaten) im Wege eines multilateralen Abkommens vereinbart. Außerdem wurde er Ende 2014 mit der Richtlinie 2014/107/EU des Rates vom 9. Dezember 2014 in die Richtlinie 2011/16/EU bezüglich der Verpflichtung zum automatischen Austausch von Informationen im Bereich der Besteuerung integriert. Die teilnehmenden Staaten (alle Mitgliedstaaten der EU sowie etliche Drittstaaten) wenden den CRS grundsätzlich ab 2016 mit Meldepflichten ab 2017 an. Lediglich einzelnen Staaten (z.B. Österreich und der Schweiz) wird es gestattet, den CRS ein Jahr später anzuwenden. Deutschland hat den CRS mit dem Finanzkonten-Informationsaustauschgesetz vom 21. Dezember 2015 in deutsches Recht umgesetzt und wendet diesen ab 2016 an.

Mit dem CRS werden meldende Finanzinstitute (im Wesentlichen Kreditinstitute) dazu verpflichtet, bestimmte Informationen über ihre Kunden einzuholen. Handelt es sich bei den Kunden (natürliche Personen oder Rechtsträger) um in anderen teilnehmenden Staaten ansässige meldepflichtige Personen (dazu zählen nicht z.B. börsennotierte Kapitalgesellschaften oder Finanzinstitute), werden deren Konten und Depots als meldepflichtige Konten eingestuft. Die meldenden Finanzinstitute werden dann für jedes meldepflichtige Konto bestimmte Informationen an ihre Heimatsteuerbehörde übermitteln. Diese übermitteln die Informationen dann an die Heimatsteuerbehörde des Kunden.

Bei den zu übermittelnden Informationen handelt es sich im Wesentlichen um die persönlichen Daten des meldepflichtigen Kunden (Name; Anschrift; Steueridentifikationsnummer;

Geburtsdatum und Geburtsort (bei natürlichen Personen); Ansässigkeitsstaat) sowie um Informationen zu den Konten und Depots (z.B. Kontonummer; Kontosaldo oder Kontowert; Gesamtbruttobetrag der Erträge wie Zinsen, Dividenden oder Ausschüttungen von Investmentfonds; Gesamtbruttoerlöse aus der Veräußerung oder Rückgabe von Finanzvermögen (einschließlich Fondsanteilen)).

Konkret betroffen sind folglich meldepflichtige Anleger, die ein Konto und/oder Depot bei einem Kreditinstitut unterhalten, das in einem teilnehmenden Staat ansässig ist. Daher werden deutsche Kreditinstitute Informationen über Anleger, die in anderen teilnehmenden Staaten ansässig sind, an das Bundeszentralamt für Steuern melden, das die Informationen an die jeweiligen Steuerbehörden der Ansässigkeitsstaaten der Anleger weiterleitet. Entsprechend werden Kreditinstitute in anderen teilnehmenden Staaten Informationen über Anleger, die in Deutschland ansässig sind, an ihre jeweilige Heimatsteuerbehörde melden, die die Informationen an das Bundeszentralamt für Steuern weiterleitet. Zuletzt ist es denkbar, dass in anderen teilnehmenden Staaten ansässige Kreditinstitute Informationen über Anleger, die in wiederum anderen teilnehmenden Staaten ansässig sind, an ihre jeweilige Heimatsteuerbehörde melden, die die Informationen an die jeweiligen Steuerbehörden der Ansässigkeitsstaaten der Anleger weiterleitet.

## **Rechtliche Hinweise**

Diese steuerlichen Hinweise sollen einen Überblick über die steuerlichen Folgen der Fondsanlage vermitteln. Sie können nicht alle steuerlichen Aspekte behandeln, die sich aus der individuellen Situation des Anlegers ergeben können. Interessierten Anlegern empfehlen wir, sich durch einen Angehörigen der steuerberatenden Berufe über die steuerlichen Folgen des Fondsinvestments beraten zu lassen.

Die steuerlichen Ausführungen basieren auf der derzeit bekannten Rechtslage. Es kann keine Gewähr dafür übernommen werden, dass sich die steuerrechtliche Beurteilung durch Gesetzgebung, Rechtsprechung oder Erlasse der Finanzverwaltung nicht ändert. Solche Änderungen können auch rückwirkend eingeführt werden und die oben beschriebenen steuerrechtlichen Folgen nachteilig beeinflussen.

# Ihre Partner in der Sparkassen-Finanzgruppe.

## Verwaltungsgesellschaft

Deka Vermögensmanagement GmbH  
Mainzer Landstraße 16  
60325 Frankfurt am Main

### Rechtsform

Gesellschaft mit beschränkter Haftung

### Sitz

Frankfurt am Main

### Gründungsdatum

16.09.1988

### Eigenkapitalangaben zum 31. Dezember 2018

gezeichnetes und eingezahltes Kapital: EUR 10,2 Mio.  
Eigenmittel: EUR 10,7 Mio.

### Alleingesellschafterin

DekaBank Deutsche Girozentrale  
Mainzer Landstraße 16  
60325 Frankfurt am Main

## Aufsichtsrat

### Vorsitzender

Dr. Matthias Danne  
Mitglied des Vorstandes der DekaBank Deutsche Girozentrale,  
Frankfurt am Main;  
Vorsitzender des Aufsichtsrates der Deka Investment GmbH,  
Frankfurt am Main  
und der  
Deka Immobilien Investment GmbH, Frankfurt am Main  
und der  
WestInvest Gesellschaft für Investmentfonds mbH, Düsseldorf

### Stellvertretende Vorsitzende

Manuela Better  
Mitglied des Vorstandes der DekaBank Deutsche Girozentrale,  
Frankfurt am Main;  
Stellvertretende Vorsitzende des Aufsichtsrates der  
Deka Investment GmbH, Frankfurt am Main  
und der  
S Broker AG & Co. KG, Wiesbaden;  
Stellvertretende Vorsitzende des Verwaltungsrates der  
DekaBank Deutsche Girozentrale Luxembourg S.A., Luxemburg;  
Mitglied des Aufsichtsrates der S Broker Management AG,  
Wiesbaden

### Mitglieder

Serge Demolière, Berlin

Stefan Keitel

Vorsitzender der Geschäftsführung der Deka Investment GmbH,  
Frankfurt am Main

Steffen Matthias, Berlin

Victor Mofitakhar

Mitglied des Vorstandes der  
Stiftung Fonds zur Finanzierung der kerntechnischen Entsorgung,  
Berlin

## Geschäftsführung

Dirk Degenhardt (Vorsitzender)  
Mitglied des Aufsichtsrates der bevestor GmbH,  
Frankfurt am Main

Dirk Heuser

Thomas Ketter

Mitglied der Geschäftsführung der Deka Investment GmbH,  
Frankfurt am Main

Thomas Schneider

Mitglied der Geschäftsführung der Deka Investment GmbH,  
Frankfurt am Main  
Vorsitzender des Aufsichtsrates der Deka International S.A.,  
Luxemburg

## Abschlussprüfer der Gesellschaft und der von ihr verwalteten Sondervermögen

KPMG AG Wirtschaftsprüfungsgesellschaft  
The Squaire  
Am Flughafen  
60549 Frankfurt am Main

## Verwahrstelle

DekaBank Deutsche Girozentrale  
Mainzer Landstraße 16  
60325 Frankfurt am Main  
Deutschland

### Rechtsform

Anstalt des öffentlichen Rechts

### Sitz

Frankfurt am Main und Berlin

**Haupttätigkeit**

Giro-, Einlagen- und Kreditgeschäft sowie Wertpapiergeschäft

Stand: 30. April 2020

Die vorstehenden Angaben werden in den Jahres- und ggf. Halbjahresberichten jeweils aktualisiert.



**Deka Vermögens-  
management GmbH**

Mainzer Landstraße 16  
60325 Frankfurt am Main  
Postfach 11 05 23  
60040 Frankfurt am Main

Telefon: (0 69) 71 47 - 0  
Telefax: (0 69) 71 47 - 19 39  
[www.deka.de](http://www.deka.de)

 **Finanzgruppe**