

Halbjahresbericht
zum 31. August 2019.

DekaStruktur: 5 ChancePlus

Ein Gemischtes Sondervermögen deutschen Rechts (AIF).



.Deka
Investments

Bericht der Geschäftsführung.

31. August 2019

Sehr geehrte Anlegerinnen, sehr geehrte Anleger,

der vorliegende Halbjahresbericht informiert Sie umfassend über die Entwicklung Ihres Fonds DekaStruktur: 5 ChancePlus für den Zeitraum vom 1. März 2019 bis zum 31. August 2019.

In den vergangenen sechs Monaten prägten wiederholt sowohl die geldpolitischen Entscheidungsträger als auch die Akteure im Handelskonflikt der USA mit China die Kapitalmärkte. Insgesamt zeigten die Aktienbörsen eine erstaunliche Widerstandskraft gegen exogene Erschütterungen; bei den Marktteilnehmern zeigte sich jedoch eine gestiegene Risikoaversion und eine höhere Nachfrage nach sicheren Anlagemöglichkeiten.

Das unverändert niedrige bzw. sinkende Zinsniveau äußerte sich bei einer positiven Marktentwicklung in merklich nachgebenden Renditen. Mittlerweile bewegen sich deutsche Bundesanleihen über alle Laufzeiten hinweg im negativen Bereich. Die US-amerikanische Notenbank Fed nahm im Juli zum ersten Mal seit der Finanzkrise eine Leitzinssenkung vor und reagierte damit auf Anzeichen einer sich abschwächenden Konjunktur. Zum Stichtag rentierten 10-jährige US-Treasuries mit lediglich 1,5 Prozent auf einem niedrigen Niveau.

Die weltpolitischen Störfeuer führten nur zu temporären Unsicherheiten an den Märkten und so bewegte sich das Gros der internationalen Börsen im Berichtshalbjahr unter Schwankungen leicht aufwärts. In den USA verzeichneten die Leitindizes Dow Jones Industrial und der marktweite S&P 500 im Juli ein neues Allzeithoch. Auch der deutsche Standardwertindex DAX sowie der EURO STOXX 50 landeten auf Halbjahressicht auf positivem Terrain. Im Zuge des erneut eskalierenden Handelsstreits mit den USA verlor hingegen vor allem der chinesische HangSeng deutlich. Ebenso musste der japanische Nikkei 225 Einbußen hinnehmen. An den Rohstoffmärkten machte Gold seinem Namen als Krisenwährung alle Ehre und verzeichnete im August ein neues Sechsjahreshoch.

Auskunft über die Wertentwicklung und die Anlagestrategie Ihres Fonds erhalten Sie im Abschnitt Anlagepolitik. Gerne nehmen wir die Gelegenheit zum Anlass, um Ihnen für das uns entgegengebrachte Vertrauen zu danken.


Ferner möchten wir Sie darauf hinweisen, dass Änderungen der Vertragsbedingungen des Sondervermögens sowie sonstige Informationen an die Anteilinhaber im Internet unter www.deka.de bekannt gemacht werden. Darüber hinaus finden Sie dort ein weitergehendes Informations-Angebot rund um das Thema „Investmentfonds“ sowie monatlich aktuelle Zahlen und Fakten zu Ihren Fonds.

Mit freundlichen Grüßen

Deka Vermögensmanagement GmbH
Die Geschäftsführung



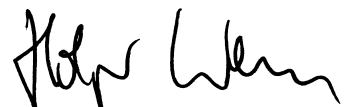
Dirk Degenhardt (Vorsitzender)



Thomas Ketter



Thomas Schneider



Holger Wern

Inhalt.

Anlagepolitik	5
Vermögensübersicht zum 31. August 2019	6
Vermögensaufstellung zum 31. August 2019	7
Anhang	9
Ihre Partner in der Sparkassen-Finanzgruppe	10

Der Erwerb von Anteilen darf nur auf der Grundlage des aktuellen Verkaufsprospektes, dem der letzte Jahresbericht und gegebenenfalls der letzte Halbjahresbericht beigelegt sind, erfolgen.

DekaStruktur: 5 ChancePlus Anlagepolitik.

Das Anlageziel des Teilfonds DekaStruktur: 5 ChancePlus ist der mittel- bis langfristige Kapitalzuwachs durch ein breit gestreutes Anlageportfolio sowie eine positive Entwicklung der Kurse der im Sondervermögen enthaltenen Vermögenswerte. Bei der Investition des Sondervermögens in die Zielfonds orientiert sich das Fondsmanagement hinsichtlich der Auswahl und Gewichtung der Zielfonds an einem Musterportfolio. Das heißt, dass der Anlagebetrag auf die zulässigen Anlageklassen verteilt wird. Je nach Einschätzung der Entwicklungschancen einzelner Anlageklassen weicht das Management bei der Verteilung des Anlagebetrages auf die Anlageklassen von der Gewichtung des Musterportfolios ab. Das Fondsmanagement strebt bei diesem Fonds an, nahezu 100 Prozent des Fondsvermögens in Aktienfonds zu investieren.

Das Fondsmanagement wählt ein Sortiment von Zielfonds und vervielfacht damit die Anzahl der verschiedenen Wertpapiere, in die mittelbar investiert wird. Auf diese Weise soll die Risikostreuung erhöht und das Spezialistenwissen der Zielfondsmanager genutzt werden. Innerhalb festgelegter Anlagegrenzen kann das Fondsmanagement die Gewichtung der Anlageklassen gegenüber dem Musterportfolio je nach Markteinschätzung variieren: Anteil Aktienfonds 60 Prozent bis 100 Prozent, Rentenfonds 0 Prozent, übrige Fonds (z.B. Mischfonds) 0 Prozent bis 30 Prozent, Geldmarktfonds 0 Prozent bis 30 Prozent. Weiterhin können Geschäfte in von einem Basiswert abgeleiteten Finanzinstrumenten (Derivate) getätigt werden.

Im Berichtszeitraum hat das Fondsmanagement die Investitionen im Aktienbereich aktiv gesteuert und dabei das Engagement in Aktienfonds per saldo leicht reduziert. Aktienfonds mit unterschiedlichen regionalen und thematischen Schwerpunkten umfassten Ende August 98,9 Prozent des Fondsvolumens. Hier erstreckten sich die Anlagen schwerpunktmäßig auf US-amerikanische, europäische und japanische Engagements sowie in aussichtsreiche Branchenfonds.

In der Berichtsperiode vom 1. März 2019 bis zum 31. August 2019 verzeichnete der DekaStruktur: 5 ChancePlus eine Wertsteigerung um 1,4 Prozent.

Wichtige Kennzahlen

DekaStruktur: 5 ChancePlus

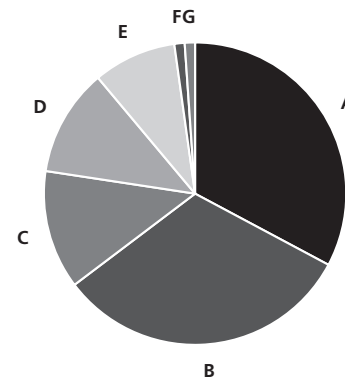
	6 Monate	1 Jahr	3 Jahre p.a.
Performance *	1,4%	-2,3%	5,9%

ISIN DE000DK1CJQ3

* Berechnung nach BVI-Methode, die bisherige Wertentwicklung ist kein verlässlicher Indikator für die künftige Wertentwicklung.

Fondsstruktur

DekaStruktur: 5 ChancePlus



A	Aktienfonds Nordamerika	32,8%
B	Aktienfonds Europa	31,9%
C	Aktienfonds Branchen und Spezialthemen	12,7%
D	Aktienfonds Japan	11,5%
E	Aktienfonds Schwellenländer	8,9%
F	Aktienfonds Welt	1,1%
G	Barreserve, Sonstiges	1,1%

Geringfügige Abweichungen zur Vermögensaufstellung des Berichts resultieren aus der Zuordnung von Zins- und Dividendenansprüchen zu den jeweiligen Wertpapieren sowie aus rundungsbedingten Differenzen.

DekaStruktur: 5 ChancePlus

Vermögensübersicht zum 31. August 2019.

Gliederung nach Anlageart - Land	Kurswert in EUR	% des Fonds- vermögens *)
I. Vermögensgegenstände		
1. Investmentanteile	236.551.393,04	98,91
Deutschland	44.791.887,67	18,73
Irland	11.688.382,15	4,89
Luxemburg	180.071.123,22	75,29
2. Bankguthaben, Geldmarktpapiere und Geldmarktfonds	2.755.138,15	1,16
3. Sonstige Vermögensgegenstände	9.802.335,57	4,09
II. Verbindlichkeiten	-9.949.978,95	-4,16
III. Fondsvermögen	239.158.887,81	100,00

Gliederung nach Anlageart - Währung	Kurswert in EUR	% des Fonds- vermögens *)
I. Vermögensgegenstände		
1. Investmentanteile	236.551.393,04	98,91
EUR	179.103.681,00	74,89
USD	57.447.712,04	24,02
2. Bankguthaben, Geldmarktpapiere und Geldmarktfonds	2.755.138,15	1,16
3. Sonstige Vermögensgegenstände	9.802.335,57	4,09
II. Verbindlichkeiten	-9.949.978,95	-4,16
III. Fondsvermögen	239.158.887,81	100,00

*) Rundungsbedingte Differenzen bei den Prozent-Anteilen sind möglich.

DekaStruktur: 5 ChancePlus

Vermögensaufstellung zum 31. August 2019.

ISIN	Gattungsbezeichnung	Markt	Stück bzw. Anteile bzw. Whg.	Bestand 31.08.2019	Käufe/ Zugänge Im Berichtszeitraum	Verkäufe/ Abgänge	Kurs	Kurswert in EUR	% des Fondsvermögens *)
Wertpapier-Investmentanteile								236.551.393,04	98,91
Gruppeneigene Wertpapier-Investmentanteile								77.523.263,66	32,42
EUR								77.523.263,66	32,42
DE000ETFL441	Deka MDAX UCITS ETF	ANT		26.064	0	0	EUR 243,600	6.349.190,40	2,65
DE000ETFL284	Deka MSCI Europe UCITS ETF	ANT		497.035	0	0	EUR 12,922	6.422.686,27	2,69
DE000ETFL268	Deka MSCI USA UCITS ETF	ANT		250.000	0	0	EUR 24,921	6.230.250,00	2,61
LU0368601893	Deka-Europa Aktien Spezial I (A)	ANT		25.200	0	0	EUR 187,050	4.713.660,00	1,97
DE0009786186	Deka-EuropaSelect CF	ANT		194.800	0	0	EUR 66,220	12.899.656,00	5,39
DE0008474503	DekaFonds CF	ANT		125.500	0	0	EUR 102,710	12.890.105,00	5,39
LU0851807460	Deka-Globale Aktien LowRisk I (A)	ANT		13.800	0	0	EUR 188,830	2.605.854,00	1,09
LU1117993268	DekaLux-Japan Flex Hedged Euro E (A)	ANT		125.507	0	0	EUR 109,570	13.751.801,99	5,75
LU0052859252	DekaLuxTeam-Aktien Asien CF	ANT		8.046	8.046	0	EUR 685,550	5.515.935,30	2,31
LU1138302986	Deka-USA Aktien Spezial I	ANT		34.153	0	3.347	EUR 179,900	6.144.124,70	2,57
Gruppenfremde Wertpapier-Investmentanteile								159.028.129,38	66,49
EUR								101.580.417,34	42,47
LU0840619489	AGIF-Allianz German Equity W	ANT		2.479	0	0	EUR 1.675,780	4.154.258,62	1,74
LU0171301533	BGF - World Energy Fund Act. Nom. Cl.A 2	ANT		411.871	0	0	EUR 13,400	5.519.071,40	2,31
LU0171304719	BGF - World Financials Fund Act. Nom. Cl.A2	ANT		215.000	0	0	EUR 24,060	5.172.900,00	2,16
LU0313923228	BlackRock Str.Fds-Eur.Opp.Ext. Act. Nom. A2	ANT		38.600	0	0	EUR 371,680	14.346.848,00	6,00
LU0234682044	G.Sachs Fds-GS Eur.CORE Equ.P. Reg.Shs I Acc.	ANT		302.541	0	0	EUR 17,360	5.252.111,76	2,20
LU1796255716	GAM Multistock-Emerg.Mark.Eq. J1	ANT		39.600	0	0	EUR 93,880	3.717.648,00	1,55
LU0133267202	GS Fds-GS Emerging Mkts Eq.Ptf Reg.Shares E	ANT		180.600	0	0	EUR 33,320	6.017.592,00	2,52
LU0612441583	GS Fds-GS Japan Equity Ptf Reg.Shs Oth.Cur.Shs A.	ANT		221.257	0	0	EUR 18,620	4.119.805,34	1,72
LU1727353473	JPMorgan-Europe Dyna.Small Cap Act. Nom. I2P Acc.	ANT		59.467	0	0	EUR 95,820	5.698.127,94	2,38
LU0270904351	Pictet - Security I	ANT		24.306	24.306	0	EUR 259,980	6.319.073,88	2,64
LU0155300493	Pictet-European Equity Select. I	ANT		5.093	0	0	EUR 720,120	3.667.571,16	1,53
LU0386875149	Pictet-Glob.Megatrend Select. I	ANT		22.112	22.112	0	EUR 276,600	6.116.179,20	2,56
LU1700710939	Robeco C.G.Fds-Gl.FinTech Equ. Actions Nom D Cap.	ANT		31.000	0	0	EUR 135,180	4.190.580,00	1,75
LU0474363974	Robeco CGF-R.BP US Lar.Cap Eq. Actions Nom. D	ANT		59.291	14.999	0	EUR 297,940	17.665.160,54	7,39
LU0236737465	Schroder ISF Japanese Equity Namens-Ant. A Acc. H.	ANT		95.387	9.000	0	EUR 100,889	9.623.489,50	4,02
USD								57.447.712,04	24,02
LU0368250220	BGF - US Flexible Equity Fd Actions Nominatives I2	ANT		861.838	0	0	USD 23,360	18.240.122,93	7,63
LU0234571726	G.Sachs Fds-GS US CORE Eq.Ptf Reg.Shs Acc.	ANT		120.000	0	0	USD 24,230	2.634.292,19	1,10
IE00B5BMR087	iShs VII-Core S&P 500 U.ETF Reg.Shares (Acc)	ANT		44.772	44.772	0	USD 288,150	11.688.382,15	4,89
LU0720530954	Multipartner-RobecoS.Su.Wat.Fd Act. au Porteur F	ANT		24.835	0	0	USD 138,090	3.107.103,19	1,30
LU1713307426	Schroder ISF - China A A Acc.	ANT		63.816	63.816	0	USD 102,362	5.918.285,73	2,47
LU0106261539	Schroder ISF US Large Cap Namensanteile C Acc	ANT		95.158	95.158	0	USD 183,957	15.859.525,85	6,63
Summe Wertpapiervermögen								EUR 236.551.393,04	98,91
Bankguthaben, Geldmarktpapiere und Geldmarktfonds									
Bankguthaben									
EUR-Guthaben bei der Verwahrstelle									
DekaBank Deutsche Girozentrale		EUR		2.199.428,19			% 100,000	2.199.428,19	0,92
Guthaben in Nicht-EU/EWR-Währungen									
DekaBank Deutsche Girozentrale		JPY		10.185.833,00			% 100,000	86.647,38	0,04
DekaBank Deutsche Girozentrale		USD		517.727,82			% 100,000	469.062,58	0,20
Summe Bankguthaben								EUR 2.755.138,15	1,16
Summe der Bankguthaben, Geldmarktpapiere und Geldmarktfonds								EUR 2.755.138,15	1,16
Sonstige Vermögensgegenstände									
Forderungen aus Anteilscheingeschäften		EUR		104.747,21				104.747,21	0,04
Forderungen aus Devisenspots		EUR		9.697.588,36				9.697.588,36	4,05
Summe Sonstige Vermögensgegenstände								EUR 9.802.335,57	4,09
Sonstige Verbindlichkeiten									
Verbindlichkeiten aus Anteilscheingeschäften		EUR		-42.925,36				-42.925,36	-0,02
Verbindlichkeiten aus Devisenspots		EUR		-9.684.949,72				-9.684.949,72	-4,05
Allgemeine Fondsverwaltungsverbindlichkeiten		EUR		-222.103,87				-222.103,87	-0,09
Summe Sonstige Verbindlichkeiten								EUR -9.949.978,95	-4,16
Fondsvermögen								EUR 239.158.887,81	100,00

DekaStruktur: 5 ChancePlus

ISIN	Gattungsbezeichnung	Markt	Stück bzw. Anteile bzw. Whg.	Bestand 31.08.2019	Käufe/ Zugänge Im Berichtszeitraum	Verkäufe/ Abgänge	Kurs	Kurswert in EUR	% des Fondsvermögens *)
	Umlaufende Anteile Anteilwert						STK EUR	1.011.957.000 236,33	

*) Rundungsbedingte Differenzen bei den Prozent-Anteilen sind möglich.

Devisenkurs(e) bzw. Konversionsfaktor(en) (in Mengennotiz) per 30.08.2019

Vereinigte Staaten, Dollar	(USD)	1,10375	= 1 Euro (EUR)
Japan, Yen	(JPY)	117,55500	= 1 Euro (EUR)

Während des Berichtszeitraumes abgeschlossene Geschäfte, soweit sie nicht mehr in der Vermögensaufstellung erscheinen:

- Käufe und Verkäufe in Wertpapieren, Investmentanteilen und Schuldscheindarlehen (Marktzuordnung zum Berichtsstichtag):

ISIN	Gattungsbezeichnung	Stück bzw. Anteile bzw. Nominal in Whg.	Käufe/ Zugänge	Verkäufe/ Abgänge
Wertpapier-Investmentanteile				
Gruppenfremde Wertpapier-Investmentanteile				
EUR				
IE00B6R52036	iShsV-Gold Producers.UCITS ETF Reg.Shares (Acc)	ANT	0	384.000
LU0318933057	JPMorgan Fds-Emerg.Mkts Sm.Cap A.N.JPM-EMSC A(per)	ANT	0	436.000
LU0386882277	Pictet-Glob.Megatrend Select. P	ANT	0	25.000
LU0582533245	Robeco C.G.Fds-R.QI.Em.Con.Eq. Actions Nom. D	ANT	0	35.000
LU0510167264	Robeco CGF-R.BP US Lar.Cap Eq. Act. Nom. DH Cap.	ANT	0	70.166
LU0271483876	Schroder ISF US Large Cap Namensant.A Acc. Hedged	ANT	0	83.271
LU0271484684	Schroder ISF US Large Cap Namensant.C Acc. Hedged	ANT	77.930	77.930
USD				
LU0172583626	LO Fds-World Gold Expertise Fd P	ANT	0	290.000
LU0246276595	UBS (Lux) Eq.-USA Quant.(USD) Inh.-Anteile P-acc	ANT	0	56.500

DekaStruktur: 5 ChancePlus

Anhang.

Umlaufende Anteile	STK	1.011,957
Anteilwert	EUR	236,33

Angaben zu Bewertungsverfahren

Die Bewertung der Vermögensgegenstände erfolgt durch die Verwaltungsgesellschaft auf Grundlage der gesetzlichen Regelungen im Kapitalanlagegesetzbuch (§ 168) und der Kapitalanlage-Rechnungslegungs- und -Bewertungsverordnung (KARBV).

Aktien / aktienähnliche Genussscheine / Beteiligungen / Investmentanteile

Aktien und aktienähnliche Genussscheine werden grundsätzlich mit dem zuletzt verfügbaren Kurs ihrer Heimatbörse bewertet, sofern die Umsatzvolumina an einer anderen Börse mit gleicher Kursnotierungswährung nicht höher sind. Für Aktien, aktienähnliche Genussscheine und Unternehmensbeteiligungen, welche nicht an einer Börse oder an einem anderen organisierten Markt notiert oder gehandelt werden oder deren Börsenkurs den tatsächlichen Marktwert nicht angemessen widerspiegelt, werden die Verkehrswerte, z.B. Broker-Quotes, zugrunde gelegt, welche sich bei sorgfältiger Einschätzung nach geeigneten Bewertungsmodellen unter Berücksichtigung der aktuellen Marktgegebenheiten ergeben. Investmentanteile werden zum letzten festgestellten und erhältlichen Rücknahmepreis bewertet, sofern dieser aktuell und verlässlich ist. Exchange-traded funds (ETFs) werden mit dem zuletzt verfügbaren Kurs bewertet.

Renten / rentenähnliche Genussscheine / Zertifikate / Schuldscheindarlehen

Verzinsliche Wertpapiere, rentenähnliche Genussscheine, Zertifikate und Schuldscheindarlehen, welche nicht an einer Börse oder an einem anderen organisierten Markt notiert oder gehandelt werden oder deren Börsenkurs den tatsächlichen Marktwert nicht angemessen widerspiegelt, werden mittels externer Modellkurse, z.B. Broker-Quotes, bewertet. In begründeten Ausnahmefällen werden interne Modellkurse verwendet, die auf einer anerkannten und geeigneten Methodik beruhen.

Bankguthaben

Der Wert von Bankguthaben, Einlagenzertifikaten und ausstehenden Forderungen, Bardividenden und Zinsansprüchen entspricht grundsätzlich dem jeweiligen nominalen Betrag.

Derivate

Die Bewertung von Futures und Optionen, die an einer Börse oder an einem anderen organisierten Markt gehandelt werden, erfolgt grundsätzlich anhand des letzten verfügbaren handelbaren Kurses. Die Bewertung von Futures und Optionen, welche nicht an einer Börse oder an einem anderen organisierten Markt notiert oder gehandelt werden oder deren Börsenkurs den tatsächlichen Marktwert nicht angemessen widerspiegelt, erfolgt anhand von Fair Values, welche mittels marktgängiger Verfahren (z.B. Black-Scholes-Merton) ermittelt werden. Die Bewertung von Swaps erfolgt anhand von Fair Values, welche mittels marktgängiger Verfahren (z.B. Discounted-Cash-Flow-Verfahren) ermittelt werden. Devisentermingeschäfte werden nach der Forward Point Methode bewertet.

Sonstiges

Der Wert aller Vermögenswerte und Verbindlichkeiten, welche nicht in der Währung des Fonds geführt werden, wird in diese Währung zu den jeweiligen Devisenkursen (i.d.R. Reuters-Fixing) umgerechnet.

Frankfurt am Main, den 2. September 2019
Deka Vermögensmanagement GmbH
Die Geschäftsführung

Ihre Partner in der Sparkassen-Finanzgruppe.

Verwaltungsgesellschaft

Deka Vermögensmanagement GmbH
Mainzer Landstraße 16
60325 Frankfurt am Main

Rechtsform

Gesellschaft mit beschränkter Haftung

Sitz

Frankfurt am Main

Gründungsdatum

16.09.1988

Eigenkapitalangaben zum 31. Dezember 2018

gezeichnetes und eingezahltes Kapital: EUR 10,2 Mio.
Eigenmittel: EUR 10,7 Mio.

Alleingesellschafterin

DekaBank Deutsche Girozentrale
Mainzer Landstraße 16
60325 Frankfurt am Main

Aufsichtsrat

Vorsitzender

Michael Rüdiger
Vorsitzender des Vorstandes der DekaBank Deutsche Girozentrale,
Frankfurt am Main;
Vorsitzender des Aufsichtsrates der
Deka Vermögensmanagement GmbH, Frankfurt am Main;
Mitglied des Aufsichtsrates der Deka Immobilien GmbH,
Frankfurt am Main

Stellvertretende Vorsitzende

Manuela Better
Mitglied des Vorstandes der DekaBank Deutsche Girozentrale,
Frankfurt am Main;
Stellvertretende Vorsitzende des Aufsichtsrates der
Deka Vermögensmanagement GmbH, Frankfurt am Main
und der
Deka Immobilien GmbH, Frankfurt am Main
und der
Deka Immobilien Investment GmbH, Frankfurt am Main
und der
WestInvest Gesellschaft für Investmentfonds mbH, Düsseldorf
und der
S Broker AG & Co. KG, Wiesbaden;
Stellvertretende Vorsitzende des Verwaltungsrates der
DekaBank Deutsche Girozentrale Luxembourg S.A., Luxemburg;
Mitglied des Aufsichtsrates der S Broker Management AG,
Wiesbaden

Mitglieder

Serge Demolière, Berlin

Stefan Keitel

Vorsitzender der Geschäftsführung der Deka Investment GmbH,
Frankfurt am Main

Steffen Matthias, Berlin

Victor Mofitakhar

Mitglied des Vorstandes der
Stiftung Fonds zur Finanzierung der kerntechnischen Entsorgung,
Berlin

Geschäftsführung

Dirk Degenhardt (Vorsitzender)
Mitglied des Aufsichtsrates der bevestor GmbH,
Frankfurt am Main

Thomas Ketter

Mitglied der Geschäftsführung der Deka Investment GmbH,
Frankfurt am Main

Thomas Schneider

Mitglied der Geschäftsführung der Deka Investment GmbH,
Frankfurt am Main
Vorsitzender des Aufsichtsrates der Deka International S.A.,
Luxemburg

Holger Wern

Abschlussprüfer der Gesellschaft und der von ihr verwalteten Sondervermögen

KPMG AG Wirtschaftsprüfungsgesellschaft
The Sqaire
Am Flughafen
60549 Frankfurt am Main

Verwahrstelle

DekaBank Deutsche Girozentrale
Mainzer Landstraße 16
60325 Frankfurt am Main
Deutschland

Rechtsform

Anstalt des öffentlichen Rechts

Sitz

Frankfurt am Main und Berlin

Haupttätigkeit

Giro-, Einlagen- und Kreditgeschäft sowie Wertpapiergeschäft

Stand: 31. August 2019

Die vorstehenden Angaben werden in den Jahres- und ggf. Halbjahresberichten jeweils aktualisiert.



**Deka Vermögens-
management GmbH**
Mainzer Landstraße 16
60325 Frankfurt am Main
Postfach 11 05 23
60040 Frankfurt am Main

Telefon: (0 69) 71 47 - 0
Telefax: (0 69) 71 47 - 19 39
www.deka.de

 **Finanzgruppe**