

Jahresbericht
zum 30. Juni 2020.
Deka-Zielfonds 2050-2054

Ein Gemischtes Sondervermögen deutschen Rechts (AIF).



.Deka
Investments

Bericht der Geschäftsführung.

30. Juni 2020

Sehr geehrte Anlegerinnen, sehr geehrte Anleger,

der vorliegende Jahresbericht informiert Sie umfassend über die Entwicklung Ihres Fonds Deka-Zielfonds 2050-2054 für den Zeitraum vom 1. Juli 2019 bis zum 30. Juni 2020.

Bis Anfang 2020 wirkte sich die Beruhigung verschiedener geopolitischer Krisenherde zunächst positiv auf die Entwicklung an den Finanzmärkten aus. Die Stimmung kippte Ende Februar schlagartig, als die Bedrohung der globalen Wirtschaftsentwicklung durch die Corona-Pandemie als solche erkennbar wurde. Die in der Folge auferlegte Beschränkung der Verkehrsfreiheit und weitgehende Lockdown-Maßnahmen trübten die weltweiten Konjunkturperspektiven in unvergleichbarem Ausmaß ein. Angesichts der zuletzt in vielen Staaten umgesetzten vorsichtigen Lockerungsmaßnahmen deuteten einige Frühindikatoren jedoch partiell auf eine zunehmende Dynamik in den Sommer-Monaten hin.

Seitens der Geld- und Fiskalpolitik erfolgte als Reaktion auf die durch die Corona-Krise gestiegenen konjunkturellen Risiken die Implementierung umfangreicher Unterstützungspakete. Die EZB stockte im Verlauf der Pandemie ihr PEPP-Anleihekaufprogramm auf 1,35 Billionen Euro auf. Auch die US-Notenbank kauft mittlerweile direkt Unternehmensanleihen und kündigte an, dass vor 2022 nicht mit Zinserhöhungen zu rechnen sei. Ende Juni rentierten 10-jährige deutsche Bundesanleihen bei knapp minus 0,5 Prozent, laufzeitgleiche US-Treasuries mit plus 0,7 Prozent und damit auf signifikant niedrigerem Niveau als zu Beginn des Berichtszeitraums.

Die meisten Aktienmärkte bewegten sich im ersten Berichtshalbjahr auf positivem Terrain, einige Indizes erklommen sogar neue Rekordmarken. Mit zunehmend pessimistischeren Pandemie-Szenarien stießen Anleger ab Ende Februar in großem Stil Aktien ab, was zu teils dramatischen Kurseinbrüchen führte. Die staatlichen Hilfspakete, die Versorgung der Märkte mit Liquidität durch die Zentralbanken sowie die Hoffnung auf eine erfolgreiche Eindämmung der Pandemie sorgten im Anschluss jedoch für eine spürbare Beruhigung der Märkte. Das Gros der etablierten Aktienbörsen musste auf Jahressicht dennoch Einbußen hinnehmen.

Auskunft über die Wertentwicklung und die Anlagestrategie Ihres Fonds erhalten Sie im Tätigkeitsbericht. Gerne nehmen wir die Gelegenheit zum Anlass, um Ihnen für das uns entgegengebrachte Vertrauen zu danken.

Ferner möchten wir Sie darauf hinweisen, dass Änderungen der Vertragsbedingungen des Sondervermögens sowie sonstige Informationen an die Anteilinhaber im Internet unter www.deka.de bekannt gemacht werden. Darüber hinaus finden Sie dort ein weitergehendes Informations-Angebot rund um das Thema „Investmentfonds“ sowie monatlich aktuelle Zahlen und Fakten zu Ihren Fonds.

Mit freundlichen Grüßen

Deka Investment GmbH
Die Geschäftsführung



Stefan Keitel (Vorsitzender)



Dr. Ulrich Neugebauer
(stv. Vorsitzender)



Jörg Boysen



Thomas Ketter



Thomas Schneider

Inhalt.

Entwicklung der Kapitalmärkte	5
Tätigkeitsbericht	8
Vermögensübersicht zum 30. Juni 2020	11
Vermögensaufstellung zum 30. Juni 2020	12
Anhang	16
Vermerk des unabhängigen Abschlussprüfers	20
Besteuerung der Erträge	22
Ihre Partner in der Sparkassen-Finanzgruppe	27

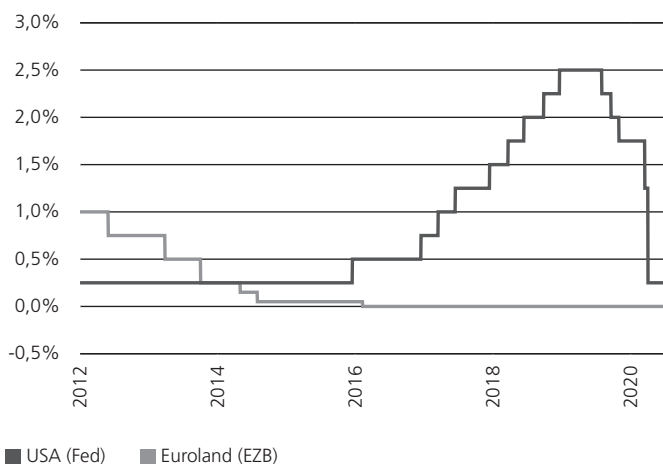
Der Erwerb von Anteilen darf nur auf der Grundlage des aktuellen Verkaufsprospektes, dem der letzte Jahresbericht und gegebenenfalls der letzte Halbjahresbericht beigelegt sind, erfolgen.

Entwicklung der Kapitalmärkte.

Corona-Virus bleibt beherrschendes Thema

Zunächst in seiner Bedrohlichkeit unterschätzt, stürzte die wachsende Erkenntnis über die Folgen der sich rasch ausbreitenden Corona-Pandemie die Märkte und ganze Ökonomien ab Mitte Februar 2020 in einen beispiellosen Abwärtssog. Kein Ereignis in der modernen Wirtschaftsgeschichte hat zu Friedenszeiten den Konjunkturausblick für die gesamte Weltwirtschaft in so kurzer Zeit derart komplett gedreht. Die Folgen der Pandemie werden die Länder rund um den Globus einige Zeit beschäftigen. Wenn auch die massiven Unterstützungsmaßnahmen der Zentralbanken und Regierungen in aller Welt die Gemüter kurzfristig beruhigen konnten, so bleibt COVID-19 ein unberechenbarer Faktor.

Nominaler Notenbankzins Euroland (EZB) vs. USA (Fed)



Quelle: Bloomberg

Dabei war die Weltwirtschaft gegen Ende 2019 auf dem besten Weg, sich von den stetigen Unruhen zu erholen, welche im Jahresverlauf insbesondere durch den Handelskonflikt zwischen den USA und China ausgelöst wurden. Der US-Präsident überraschte im Jahr 2019 wiederholt negativ u.a. mit der Einführung von Strafzöllen, was jedoch auf die Konjunkturdynamik über weite Strecken nicht durchschlug. Die ungeachtet dieser Störfeuer freundliche Entwicklung der Börsen war unter anderem den Notenbanken mit den USA als Taktgeber geschuldet. Die Zentralbanken setzten auf eine Lockerung der Geldpolitik und griffen mehrfach marktstimulierend ein. Die US-amerikanische Notenbank Fed senkte zwischen Juli und Ende Oktober die Leitzinsen insgesamt drei Mal um jeweils einen Viertelprozentpunkt. Im März 2020 veranlasste die Corona-Krise die Fed zu zwei weiteren drastischen Zinssenkungen im Rahmen von außerplanmäßigen Notsitzungen, um die ins Trudeln geratenen Finanzmärkte zu beruhigen. Damit ergab sich zum Stichtag eine neue Zinsbandbreite zwischen 0,00 Prozent und 0,25 Prozent. Zusätzlich kündigte die Fed ein bisher in seinem Ausmaß nie dagewesenes Hilfspaket

an, zu dem unbegrenzte direkte Anleihekäufe zur Stützung der Konjunktur sowie mehrere Kreditprogramme für Unternehmen und Kommunen zählen.

Der US-Arbeitsmarkt erlebte einen dramatischen Einbruch. Zwischen März und Ende Mai haben in den USA über 40 Millionen Menschen mindestens zeitweise ihren Job verloren - so viele wie nie zuvor in einer so kurzen Periode. Der Juni konnte hingegen mit einem Stellenaufbau von 4,8 Mio. den stärksten monatlichen Zuwachs seit Erhebungsbeginn aufweisen und ließ somit einen kleinen Hoffnungsschimmer am Horizont erkennen. Das US-Bruttoinlandsprodukt ist im ersten Quartal 2020 nach vorläufigen Angaben um 4,8 Prozent (qoq, ann.) sehr deutlich geschrumpft. Nach 129 Monaten ist damit der längste Aufschwung in der US-Historie abrupt zu Ende gegangen. Für das zweite Quartal erwarten die Marktteilnehmer angesichts der Lockdown-Maßnahmen einen noch drastischeren Rückgang.

Im Euro-Währungsgebiet rückt die Zinswende durch die Corona-Pandemie in noch weitere Ferne. Die Europäische Zentralbank (EZB) beließ den Leitzins auf dem Rekordtief von 0,00 Prozent. Zudem startete die EZB bereits im Jahr 2019 mit einer Neuauflage von Wertpapierkäufen, um Konjunktur und Inflation zusätzlich zu beleben. Ab November flossen monatlich 20 Mrd. Euro in den Erwerb von Anleihen. Mit der wachsenden Erkenntnis, welche Bedrohung für die Länder von einer Ausbreitung des Corona-Virus ausgeht, stemmten sich Europas Währungshüter mit einem ganzen Bündel aus Maßnahmen ab März gegen dessen wirtschaftliche Folgen. 1.350 Mrd. Euro zusätzlich plant die EZB bis Ende 2021 mit dem Kaufprogramm PEPP (Pandemic Emergency Purchase Programme) in Anleihekäufe zu investieren. Hierbei sollen sich die Käufe auf den privaten Sektor, also Unternehmensanleihen, konzentrieren. Zudem will die Notenbank mit Hilfe günstiger Langfristkredite Banken dazu bewegen, vor allem kleine und mittelgroße Firmen mit Geld zu versorgen.

Bereits vor Ausbruch der Pandemie büßte die Konjunktur in Euroland an Dynamik ein. Im ersten Quartal 2020 führten dann die wirtschaftlichen Auswirkungen der Corona-Krise zu einem signifikanten Rückgang um 3,8 Prozent im Vergleich zum Vorquartal, was den stärksten Rückgang seit Beginn der Zeitreihe im Jahr 1995 bedeutet. Die deutsche Wirtschaftsleistung wies, gemessen am BIP, im dritten Quartal 2019 mit 0,2 Prozent ein mageres Plus auf. Im Schlussquartal 2019 stagnierte die Entwicklung nahezu mit revidiert minus 0,1 Prozent, bevor die Wirtschaftsleistung im ersten Quartal 2020 um 2,2 Prozent im Vergleich zum Vorquartal zurückging. Dies war der zweitstärkste Rückgang seit der Wiedervereinigung. Nach einem erfreulichen Jahresauftakt reichte ein halber Monat des Lockdowns aus, um die bisherige gute wirtschaftliche Entwicklung zu pulverisieren. Mittlerweile zeigen die Daten für den Euroraum und Deutschland ein wieder ansteigendes Wirtschaftsvertrauen, bleiben jedoch noch deutlich unter dem Vor-Corona-Niveau. Als Folge der Corona-Krise ist die Weltwirtschaft einschließlich der deutschen Volkswirtschaft in eine ausgeprägte Rezession gelaufen.

Die EU-Arbeitsmarkt-Daten zeigten sich bis März robust. Für die 27 EU-Länder (formaler Austritt Großbritanniens zum 31. Januar 2020) lag die Arbeitslosenquote Ende April 2020 bei 6,6 Prozent, auch wenn erhebliche Unterschiede zwischen den einzelnen Ländern bestanden. Die Zahlen zur Arbeitslosigkeit sind allerdings wegen der Virus-Krise verzerrt. So suchte laut Eurostat ein erheblicher Teil derjenigen Menschen, die sich bei Arbeitsämtern angemeldet hatten, nicht mehr aktiv nach einem Arbeitsplatz. Begründet wird dies mit den Einschränkungsmaßnahmen oder aufgrund von Nichtmehrverfügbarkeit, da etwa die Notwendigkeit zur Kinderbetreuung besteht. Auch ist zu erwarten, dass sich diese Werte durch die Pandemie-bedingten wirtschaftlichen Einträge deutlich verschlechtern werden. Für viele deutsche Unternehmen ist Kurzarbeit das erste Mittel zur Abfederung der deutlichen Umsatzeinbrüche.

Das Auf und Ab der Aktienmärkte

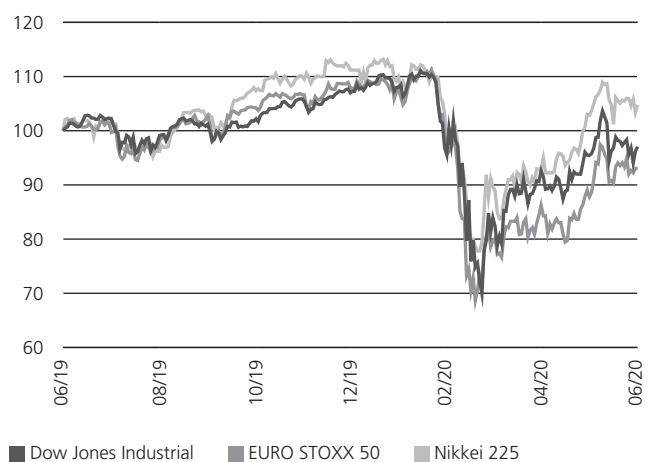
Die Aktienmärkte präsentierten sich bis in den Februar hinein bemerkenswert resistent gegenüber zahlreichen Belastungsfaktoren. Neben dem teilweise verstörenden Zickzackkurs der US-Regierung in Fragen der Wirtschafts- und Außenpolitik trübte vor allem der protektionistische Habitus von Präsident Trump in der Handelspolitik das Börsenklima. Auch schätzten Marktbeobachter die Ertragsperspektiven der Unternehmen nach Jahren stattlicher Zuwächse und im Hinblick auf den weit fortgeschrittenen konjunkturellen Zyklus zurückhaltender ein. Die führenden Börsenindizes zeigten zunächst unter Schwankungen eine Seitwärtstendenz. Im vierten Quartal 2019 profitierten die Märkte von der wieder erwachten Risikobereitschaft der Anleger, die an verschiedenen Börsenplätzen in neuen Höchstständen gipfelte, ehe die globale Ausbreitung des Corona-Virus ab Mitte Februar 2020 einen dramatischen Abwärtssog zur Folge hatte. Die Volatilität schnellte auf Rekordlevel und Panikverkäufe in nahezu sämtlichen Assetklassen waren zu beobachten. Ab Ende März führte das rasche und entschlossene Handeln von Regierungen und Notenbanken dann zu einer überraschend schnellen Erholungsbewegung, die je nach Land allerdings unterschiedlich stark ausgeprägt war.

Der MSCI World Index (in US-Dollar) verzeichnete per saldo ein Plus von 1,1 Prozent. Der US-amerikanische Dow Jones Industrial Average lag mit minus 3,0 Prozent leicht im negativen Bereich, während der marktweite S&P 500 mit plus 5,4 Prozent einen soliden Zuwachs aufwies. Auf der Gewinnerseite im Dow Jones mit kräftigen Kurszuwächsen fanden sich zum Stichtag die Technologiekonzerne Apple (plus 84,3 Prozent), Microsoft (plus 51,9 Prozent) sowie Intel (plus 25,0 Prozent). Die Schlusslichter bildeten Boeing (minus 49,6 Prozent) und Exxon Mobil (minus 41,6 Prozent). In Europa lief der EURO STOXX 50 im Betrachtungszeitraum mit einem Minus von 6,9 Prozent über die Ziellinie, der deutsche DAX lag ebenfalls noch leicht auf negativem Terrain mit minus 0,7 Prozent. Gemessen am STOXX Europe 600 endeten auf Sicht von zwölf Monaten die Branchen Technologie (14,3 Prozent), Gesundheitswesen (14,1)

sowie Versorger (9,1 Prozent) am deutlichsten im Plus. Zu den Segmenten tief im negativen Bereich zählten die Sektoren Reise & Freizeit (minus 28,2 Prozent), Banken (minus 29,5 Prozent) sowie Öl & Gas (minus 35,4 Prozent).

Weltbörsen im Vergleich

Index 30.06.2019 = 100



Quelle: Bloomberg

Im globalen Vergleich konnten japanische Aktien von den relativ moderaten Einschränkungen in Japan durch Corona profitieren. Das Bruttoinlandsprodukt ist im ersten Quartal 2020 um 0,9 Prozent gegenüber dem Vorquartal gesunken. Damit fiel der erste Corona-bedingte Schlag gegen die japanische Konjunktur etwas schwächer aus als befürchtet. Auf Jahressicht verzeichnete der Nikkei 225 ein Plus von 4,8 Prozent. Chinesische Aktien traf es als Ursprungsland der Pandemie und angesichts der Spannungen mit den USA deutlich härter. Der Hang Seng büßte 14,4 Prozent ein. In den Emerging Markets bot sich bis zuletzt ein deutlich eingetrübtes Bild. Schwellenländeraktien litten signifikant unter der Risikoaversion an den Finanzmärkten im März. Infolge des deutlichen Rückgangs der Ölnachfrage sind die Ölpreise eingebrochen, was für viele Ölproduzenten zu einer massiven Belastung von Leistungsbilanzen, öffentlichen Haushalten und Wirtschaftswachstum führt. Der internationale Reiseverkehr wird sich wohl erst nach der Entwicklung eines Impfstoffs normalisieren, womit zunächst für viele Schwellenländer der Tourismus als zweite wichtige Quelle für Deviseneinnahmen weitgehend wegbricht. Gemessen am MSCI Emerging Markets registrierten Werte aus Schwellenländern im Stichtagsvergleich ein Minus von 5,7 Prozent (auf US-Dollar-Basis).

Notenbanken unterstützen massiv

Die Rendite 10-jähriger deutscher Bundesanleihen ging bis Ende August 2019 zunächst weiter zurück und bewegte sich in der

kompletten Berichtsperiode im negativen Bereich. Störfaktoren durch die US-Handelspolitik kurbelten die Nachfrage nach qualitativ hochwertigen Papieren wiederholt an. In der Konsequenz sank das Renditeniveau zwischenzeitlich im August auf einen Wert von minus 0,7 Prozent und bescherte Anlegern am Rentenmarkt spürbare Kursgewinne. Einen weiteren Einbruch verursachte im März die Corona-Krise, welche die Anleihen-Verzinsung auf fast minus 0,9 Prozent drückte, bevor sich die Renditen zum Stichtag auf knapp minus 0,5 Prozent etwas erholten. Gemessen am eb.rexx Government Germany Overall verbuchten deutsche Staatsanleihen damit auf Jahressicht ein Plus von 1,3 Prozent. Angesichts der von der EZB ergriffenen Maßnahmen zur Eindämmung der Corona-Folgen ist mit einem Ende der Niedrigzinsphase auf absehbare Zeit nicht zu rechnen.

Rendite 10-jähriger Staatsanleihen USA vs. Euroland



Die Verzinsung 10-jähriger US-Staatsanleihen markierte zu Beginn des Berichtszeitraums einen Hochpunkt bei 2,1 Prozent. Aufgrund verhaltener Konjunkturdaten sowie mehrerer Zinssenkungen der Fed ermäßigte sich die Rendite im Jahresverlauf 2019 deutlich. Eine Beschleunigung erfuhr dieser Trend noch durch das Corona-Szenario und die hierdurch ausgelöste Zinssenkung der Fed auf nahezu 0 Prozent. Ende Juni 2020 rentierten 10-jährige US-Treasuries nur noch bei 0,7 Prozent.

Andere Rentensegmente wie Unternehmensanleihen und Emerging Markets-Titel verbuchten angesichts der massiv gestiegenen Risikoaversion der Anleger zeitweise eine deutliche Ausweitung der Risikoprämien. Im Segment der Hartwährungsanleihen von Schwellenländern sind die schwachen Bonitäten stark unter Druck geraten. Nach Argentinien und dem Libanon dürften weitere Länder gezwungen sein, ihre Staatsschulden zu restrukturieren. In vielen Schwellenländern wird die Geldpolitik gelockert, wodurch EM-Inlandswährungsanleihen gestützt bleiben.

Am Devisenmarkt pendelte der Wechselkurs des Euro bis zum Beginn der allgemeinen Corona-Verunsicherung in einer relativ engen Bandbreite. Im März verstärkten sich die Ausschläge jedoch deutlich und nach einem merklichen Anstieg auf knapp 1,15 US-Dollar und anschließender Talfahrt auf unter 1,07 US-Dollar lag der Euro-Wechselkurs Ende Juni bei 1,12 US-Dollar.

Die Rohstoffmärkte zeigten sich unter dem Einfluss von Corona uneinheitlich. Gold verzeichnete im Verlauf des Berichtszeitraums einen kräftigen Anstieg und kletterte zuletzt auf deutlich über 1.700 US-Dollar je Feinunze. Unter einem regelrechten Preisverfall litt hingegen ein anderer Rohstoff. So verbilligte sich Rohöl der Sorte Brent zwischenzeitlich auf unter 20 US-Dollar pro Barrel. Zuletzt lag der Preis bei rund 41 US-Dollar.

Zur Auswirkung der Corona-Pandemie

In den vergangenen Monaten hat das Corona-Virus enorme Schäden an Konjunktur und Märkten verursacht. Die Regierungen der Industrieländer wie auch zahlreicher Schwellenländer verfolgen den Ansatz „Gesundheit vor wirtschaftlichen Aspekten“, wobei in unterschiedlich rigider Form das öffentliche Leben heruntergefahren wurde. Infolgedessen hat es Bewegungen an den Kapitalmärkten und bei den Konjunkturindikatoren gegeben, die die Bezeichnung „historisch“ verdienen. Mit hoher Wahrscheinlichkeit wird es eine Rezession geben, die in vielerlei Hinsicht einzigartig sein wird: Es ist zugleich ein Angebots- und ein Nachfrageschock. Aufgrund der ursprünglich von China ausgegangenen Unterbrechung der Lieferketten stockte die Produktion des Güterangebots, und aufgrund der Ausgangsbeschränkungen wurde die Konsumnachfrage hart ausgebremst. Durch den Ansatz, die Ausbreitung des Virus zumindest abzubremsen, handelt es sich gewissermaßen um eine „angeordnete“ Rezession. Diese ist schlagartig und rasant wie nie zuvor über die Volkswirtschaften hereingebrochen und nicht aus einem ökonomischen Ungleichgewicht entstanden, wie in der Finanzkrise 2008/2009 infolge einer übermäßigen Kreditvergabe. Der wirtschaftliche Einbruch befällt fast zeitgleich alle Regionen und Sektoren auf der Welt.

Einzigartig ist auch die Reaktion der Regierungen und Notenbanken auf den wirtschaftlichen Einbruch, die in Schnelligkeit und inhaltlicher Überzeugung ebenfalls noch nie dagewesen ist. Die mit dem ökonomischen Stillstand verbundenen Belastungen für die Bevölkerung und die Unternehmen sollen auf breiter Basis abgemildert werden. Finanzpolitische Hilfspakete (beispielsweise direkte finanzielle Zahlungen oder Kreditzusagen) und ein geldpolitischer Lockerungskurs (immense zusätzliche Wertpapierkäufe, Zinssenkungen, etc.) in bislang nicht gekannten Volumina sind auf den Weg gebracht worden. Die Finanzmärkte haben daraufhin zwar den ersten Schock überwunden und eine tiefe Rezession eingepreist, es wird jedoch auch weiterhin noch viele Gründe für ungewöhnlich hohe Schwankungen geben.

Jahresbericht 01.07.2019 bis 30.06.2020

Deka-Zielfonds 2050-2054

Tätigkeitsbericht.

Das Anlageziel des Deka-Zielfonds 2050-2054 ist der mittel- bis langfristige Kapitalzuwachs durch ein breit gestreutes Anlageportfolio sowie eine positive Entwicklung der Kurse der im Sondervermögen enthaltenen Vermögenswerte. Der Fonds endet am 30. Juni 2054.

Der Fonds legt mindestens 51 Prozent in Investmentanteile an, wobei die Investition in Aktienfonds zwischen 51 Prozent und 100 Prozent und in Renten- und Mischfonds zwischen 0 Prozent und 49 Prozent beträgt. Daneben erfolgen Anlagen in Geldmarktinstrumente, Bankguthaben und Derivate. Der Fonds passt im Rahmen eines vorgegebenen Umschichtungspfades seine Zusammensetzung von anfangs chancenorientierten Anlagen in Aktien hin zu im Vergleich wertstabilere Anlagen in Renten, Geldmarkt und Liquidität bis zum Laufzeitende an.

Dem Fonds liegt ein aktiver Investmentansatz zugrunde. Der Investmentprozess basiert auf einer fundamental orientierten Kapitalmarkteinschätzung. Dabei werden die volkswirtschaftlichen Rahmenbedingungen bewertet. Weitere Auswahlkriterien (z.B. Bewertung, Liquidität, Gewinne, Sentiment) fließen in die Chance-Risiko-Analyse ein. Auch sind die Auswahlkriterien wie bspw. Bonität, Regionen und Sektoren bei der Portfoliokonstruktion maßgebend. Danach werden die erfolgversprechenden Zielfonds ausgewählt. Bei der Investition in die Zielfonds orientiert sich das Fondsmanagement hinsichtlich der Auswahl und Gewichtung an einem Musterportfolio. Dabei wird der Anlagebetrag auf die zulässigen Anlageklassen verteilt. Je nach Einschätzung der Entwicklungschancen einzelner Anlageklassen weicht das Management bei der Verteilung des Anlagebetrages auf die Anlageklassen von der Gewichtung des Musterportfolios ab. Im Rahmen des Investmentansatzes wird auf die Nutzung eines Referenzwertes (Index) verzichtet, da die Fondsallokation nicht mit einem Index vergleichbar ist.

Mit der Ausübung der Anlageentscheidungen (Fondsmanagement) hat die Verwaltungsgesellschaft die Deka Vermögensmanagement GmbH beauftragt.

Seitwärtsbewegung auf Jahressicht

Der Ausbruch der COVID-19-Pandemie im Frühjahr 2020 hat zu tiefgreifenden Auswirkungen auf die Realwirtschaft und die Finanzmärkte geführt. Die dynamische Ausbreitung von COVID-19 schlug sich dabei vor allem an den Aktienmärkten sowie risikoreicheren Rentensegmenten in einer jähen Abwärtsbewegung nieder, welche Mitte März einen vorläufigen Tiefstand erreichte. Konzentrierte Stützungsmaßnahmen der Notenbanken und staatliche Konjunkturpakete von historischem Ausmaß sorgten dann für eine dynamische Gegenbewegung. Auch wenn eine Markterholung zu beobachten war, kann es aufgrund der Unvorhersehbarkeit der weiteren Entwicklungen zu einer wesentlichen Beeinflussung des Sondervermögens kommen.

Wichtige Kennzahlen

Deka-Zielfonds 2050-2054

	1 Jahr	3 Jahre p.a.	5 Jahre p.a.
Performance *	-0,1%	2,0%	3,0%
Gesamtkostenquote	1,75%		

ISIN DE000DK091C9

* Berechnung nach BVI-Methode, die bisherige Wertentwicklung ist kein verlässlicher Indikator für die künftige Wertentwicklung.

Übersicht der Anlagegeschäfte im Berichtszeitraum

Deka-Zielfonds 2050-2054

Wertpapier-Käufe	in Euro
Renten	0
Rentenartige Wertpapiere und Rentenfonds	0
Aktien	0
Aktienartige Wertpapiere und Aktienfonds	10.199.347
Sonstige Wertpapiere und Fonds	0
Gesamt	10.199.347

Wertpapier-Verkäufe	in Euro
Renten	0
Rentenartige Wertpapiere und Rentenfonds	0
Aktien	0
Aktienartige Wertpapiere und Aktienfonds	9.689.165
Sonstige Wertpapiere und Fonds	0
Gesamt	9.689.165

Aufgrund des oben beschriebenen Umschichtungskonzeptes nahm das Fondsmanagement im Umfeld der Corona-Krise keine Anpassungen in der Fondsstruktur vor. Infolge des zeitlich weiter entfernt liegenden Sparziels stand eine chancenorientierte Struktur im Vordergrund.

Zum Ende des Berichtsjahres war der Fonds zu 98,8 Prozent des Fondsvermögens in Aktienfonds investiert. Die Anlagen wiesen weiterhin eine hohe Diversifikation über zahlreiche Länder und Regionen rund um den Globus auf, wobei ein Fokus auf Europa und Nordamerika bestand. Daneben wurden u.a. Positionen der Segmente Japan, Schwellenländer sowie Aktienfonds mit Schwerpunkt auf Branchen und Spezialthemen im Portfolio gehalten. Aktienindexfutures und Rentenfonds befanden sich zum Stichtag nicht im Bestand.

In der Berichtsperiode vom 1. Juli 2019 bis zum 30. Juni 2020 verzeichnete der Deka-Zielfonds 2050-2054 eine Wertentwicklung von minus 0,1 Prozent.

Deka-Zielfonds 2050-2054

Im Folgenden werden wesentliche Risiken und wirtschaftliche Unsicherheiten erläutert:

Die Vermögensgegenstände, in die die Gesellschaft für Rechnung des Fonds investiert, sind Risiken ausgesetzt. So können Wertverluste auftreten, indem der Marktwert der Vermögensgegenstände fällt oder Kassa- und Terminpreise sich unterschiedlich entwickeln.

Die Kurs- oder Marktwertentwicklung von Finanzprodukten hängt insbesondere von der Entwicklung der Kapitalmärkte ab, die wiederum von der allgemeinen Lage der Weltwirtschaft sowie den wirtschaftlichen und politischen Rahmenbedingungen in den jeweiligen Ländern beeinflusst wird (Marktrisiken).

Aktien unterliegen erfahrungsgemäß Kursschwankungen und somit auch dem Risiko von Kursrückgängen. Diese Kursschwankungen werden insbesondere durch die Geschäftsentwicklung des emittierenden Unternehmens sowie die Entwicklungen der Branche und der gesamtwirtschaftlichen Entwicklung beeinflusst.

Die Risiken von Investmentanteilen, die für einen Fonds erworben werden (so genannte „Zielfonds“), stehen in engem Zusammenhang mit den Risiken der in diesen Zielfonds enthaltenen Vermögensgegenstände und der verfolgten Anlagestrategien. Das Engagement in Investmentanteilen ist somit marktüblichen und spezifischen Risiken unterworfen. Da die Manager der einzelnen Zielfonds voneinander unabhängig handeln, kann es vorkommen, dass mehrere Zielfonds gleiche Engagements tätigen. Hierdurch können sich bestehende Risiken kumulieren.

Durch den Ausfall eines Ausstellers (Emittent) oder eines Vertragspartners (Kontrahent), gegen den der Fonds Ansprüche hat, können für den Fonds Verluste entstehen. Das Emittentenrisiko beschreibt die Auswirkung der besonderen Entwicklungen des jeweiligen Emittenten, die neben den allgemeinen Tendenzen der Kapitalmärkte auf den Kurs eines Wertpapiers einwirken. Auch bei sorgfältiger Auswahl der Wertpapiere kann nicht ausgeschlossen werden, dass Verluste durch Vermögensverfall von Emittenten eintreten. Die Gegenpartei eines für Rechnung des Fonds geschlossenen Vertrags kann teilweise oder vollständig ausfallen (Kontrahentenrisiko). Dies gilt sowohl für alle Verträge, die für Rechnung des Fonds geschlossen werden, als auch für alle Transaktionen mit Wertpapieren wie z.B. Aktien und verzinsliche Wertpapiere sowie Derivate.

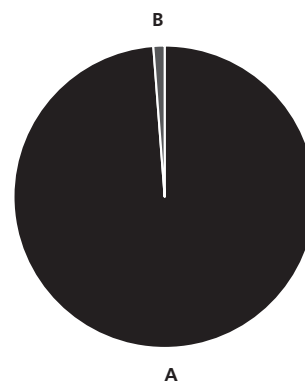
Vermögenswerte des Fonds können in einer anderen Währung als der Fondswährung angelegt sein. Der Fonds erhält die Erträge, Rückzahlungen und Erlöse aus solchen Anlagen in der anderen Währung. Fällt der Wert dieser Währung gegenüber der Fondswährung, so reduziert sich der Wert solcher Anlagen und somit auch der Wert des Fondsvermögens.

Veräußerungsergebnisse im Berichtszeitraum Deka-Zielfonds 2050-2054

Realisierte Gewinne aus	in Euro
Renten und Zertifikate	0,00
Aktien	0,00
Zielfonds und Investmentvermögen	726.729,77
Optionen	0,00
Futures	0,00
Swaps	0,00
Metallen und Rohstoffen	0,00
Devisentermingeschäften	0,00
Devisenkassageschäften	3.566,15
sonstigen Wertpapieren	0,00
Summe	730.295,92

Realisierte Verluste aus	in Euro
Renten und Zertifikate	0,00
Aktien	0,00
Zielfonds und Investmentvermögen	-222.748,35
Optionen	0,00
Futures	0,00
Swaps	0,00
Metallen und Rohstoffen	0,00
Devisentermingeschäften	-207,03
Devisenkassageschäften	-1.613,16
sonstigen Wertpapieren	0,00
Summe	-224.568,54

Fondsstruktur Deka-Zielfonds 2050-2054



A Aktienfonds	98,8%
B Barreserve, Sonstiges	1,2%

Geringfügige Abweichungen zur Vermögensaufstellung des Berichts resultieren aus der Zuordnung von Zins- und Dividendenansprüchen zu den jeweiligen Wertpapieren sowie aus rundungsbedingten Differenzen.

Deka-Zielfonds 2050-2054

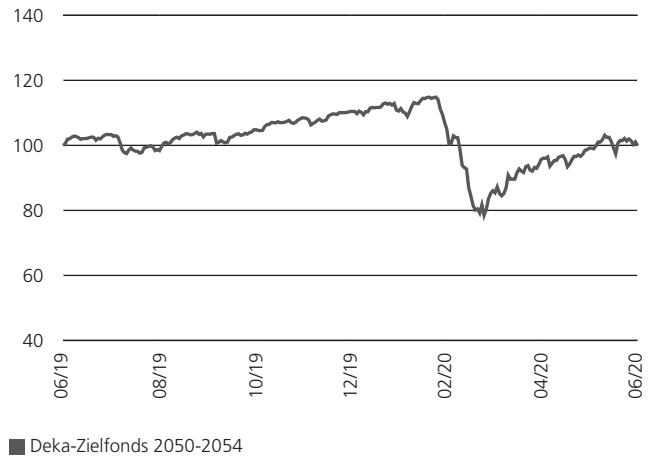
Die Veräußerbarkeit von Vermögenswerten kann potenziell eingeschränkt sein (Liquiditätsrisiko). Dies kann beispielsweise dazu führen, dass gegebenenfalls das investierte Kapital oder Teile hiervon für unbestimmte Zeit nicht zur Verfügung stehen. Durch eine beeinträchtigte Liquidität von Vermögensgegenständen könnten zudem der Nettoinventarwert des Fonds und damit der Anteilwert sinken. Bei dem Sondervermögen manifestierten sich im Berichtszeitraum keine wesentlichen Liquiditätsrisiken.

Unter operationellen Risiken versteht man die Gefahr von unmittelbaren und mittelbaren Verlusten, die infolge der Unangemessenheit oder des Versagens von internen Verfahren, Menschen und Systemen oder von externen Ereignissen eintreten. Zur Bewertung und Vermeidung operationeller Risiken führt die Gesellschaft detaillierte Risikoüberprüfungen durch. Operationelle Risiken haben sich im Berichtszeitraum nicht verwirklicht.

Der Jahresbericht muss zusätzliche, während des abgelaufenen Geschäftsjahres eingetretene wesentliche Änderungen der im Verkaufsprospekt aufgeführten Informationen enthalten. Im Berichtszeitraum gab es keine wesentlichen Änderungen im Sinne der im Artikel 105 Abs. 1c) der Verordnung (EU) Nr. 231/2013 in Verbindung mit Artikel 23 der Richtlinie 2011/61/EU genannten Informationen.

Wertentwicklung im Berichtszeitraum Deka-Zielfonds 2050-2054

Index: 30.06.2019 = 100



Berechnung nach BVI-Methode; die bisherige Wertentwicklung ist kein verlässlicher Indikator für die künftige Wertentwicklung.

Deka-Zielfonds 2050-2054

Vermögensübersicht zum 30. Juni 2020.

Gliederung nach Anlageart - Land

	Kurswert in EUR	% des Fonds- vermögens *)
I. Vermögensgegenstände		
1. Investmentanteile	9.575.762,16	98,76
Deutschland	631.016,87	6,51
Irland	956.088,54	9,87
Luxemburg	7.988.656,75	82,38
2. Bankguthaben, Geldmarktpapiere und Geldmarktfonds	121.591,10	1,25
3. Sonstige Vermögensgegenstände	5.741,19	0,06
II. Verbindlichkeiten	-6.495,73	-0,07
III. Fondsvermögen	9.696.598,72	100,00

Gliederung nach Anlageart - Währung

	Kurswert in EUR	% des Fonds- vermögens *)
I. Vermögensgegenstände		
1. Investmentanteile	9.575.762,16	98,76
EUR	5.341.292,89	55,08
JPY	389.557,94	4,02
USD	3.844.911,33	39,66
2. Bankguthaben, Geldmarktpapiere und Geldmarktfonds	121.591,10	1,25
3. Sonstige Vermögensgegenstände	5.741,19	0,06
II. Verbindlichkeiten	-6.495,73	-0,07
III. Fondsvermögen	9.696.598,72	100,00

*) Rundungsbedingte Differenzen bei den Prozent-Anteilen sind möglich.

Deka-Zielfonds 2050-2054

Vermögensaufstellung zum 30. Juni 2020.

ISIN	Gattungsbezeichnung	Markt	Stück bzw. Anteile bzw. Whg.	Bestand 30.06.2020	Käufe/ Zugänge Im Berichtszeitraum	Verkäufe/ Abgänge	Kurs	Kurswert in EUR	% des Fondsvermögens *)
Wertpapier-Investmentanteile								9.575.762,16	98,76
KVG-eigene Wertpapier-Investmentanteile								631.016,87	6,51
EUR								631.016,87	6,51
DE000DK2J837	Deka-EuropaSelect AV		ANT	737	425	3.660	EUR 131,340	96.797,58	1,00
DE000DK2J829	DekaFonds AV		ANT	5.027	1.839	1.070	EUR 106,270	534.219,29	5,51
Gruppeneigene Wertpapier-Investmentanteile								2.022.887,23	20,86
EUR								2.022.887,23	20,86
LU1508334932	Deka-Deutschland Nebenwerte AV		ANT	1.884	264	260	EUR 129,260	243.525,84	2,51
LU1508335152	Deka-Europa Aktien Spezial AV		ANT	5.832	3.846	1.293	EUR 114,120	665.547,84	6,86
LU0851807460	Deka-Globale Aktien LowRisk I (A)		ANT	527	47	0	EUR 176,990	93.273,73	0,96
LU1117993268	DekaLux-Japan Flex Hedged Euro E (A)		ANT	2.621	3.004	3.394	EUR 106,920	280.237,32	2,89
LU1508400584	Deka-USA Aktien Spezial AV		ANT	5.975	8.138	4.063	EUR 123,900	740.302,50	7,64
Gruppenfremde Wertpapier-Investmentanteile								6.921.858,06	71,39
EUR								2.687.388,79	27,71
LU1548499471	AGIF-All.Gl.Artif.Intelligence W		ANT	139	139	0	EUR 1.801,000	250.339,00	2,58
LU0840619489	AGIF-Allianz German Equity W		ANT	99	0	36	EUR 1.771,930	175.421,07	1,81
LU1559747883	BGF - Emerging Markets Fund Act. Nom. Classe I2		ANT	19.754	19.754	0	EUR 12,750	251.863,50	2,60
LU1796255716	GAM Multistock-Emerg.Mark.Eq. J1		ANT	1.545	145	0	EUR 94,990	146.759,55	1,51
IE00BYZK4776	iShares IV-Healthc.Innovation Reg.Shares		ANT	35.923	37.757	1.834	EUR 6,757	242.731,71	2,50
LU0270904351	Pictet - Security I		ANT	908	0	0	EUR 270,640	245.741,12	2,53
LU0255980830	Pictet-Euroland Index IS		ANT	2.363	1.329	215	EUR 148,930	351.921,59	3,63
LU1700710939	Robeco C.G.Fds-Gl.FinTech Actions Nom D Cap.		ANT	1.730	858	328	EUR 137,330	237.580,90	2,45
LU2004793787	Schroder ISF Euro Equity Act. Nom. IZ Acc.		ANT	12.685	13.081	396	EUR 41,714	529.135,75	5,46
LU0198839143	UBS(Lux)Eq.-Small Caps Eur.EO Inhaber-Ant. P-acc		ANT	689	119	60	EUR 371,400	255.894,60	2,64
JPY								389.557,94	4,02
LU0328437438	GS Fds-GS Japan Equity Ptf Reg.Shs I Acc.Snap		ANT	1.574	1.574	0	JPY 14.277,760	185.913,25	1,92
LU0106239873	Schroder ISF Japanese Equity Namensanteile A Acc		ANT	22.513	72.480	49.967	JPY 1.093,438	203.644,69	2,10
USD								3.844.911,33	39,66
LU0368250220	BGF - US Flexible Equity Fd Actions Nominatives I2		ANT	32.960	5.325	5.343	USD 24,280	713.093,16	7,35
IE00B5BMR087	iShs VII-Core S&P 500 U.ETF Reg.Shares (Acc)		ANT	2.643	2.840	197	USD 302,900	713.356,83	7,37
LU1727358860	JPMorgan-US Growth Fund Act. Nom. I2 Acc.		ANT	3.418	3.418	0	USD 159,630	486.179,85	5,01
LU0720530954	Multipartner-RobecoS.Su.Wat.Fd Act. au Porteur F		ANT	1.766	0	834	USD 148,410	233.541,60	2,41
LU0112497283	Pictet - Biotech I		ANT	261	309	48	USD 1.046,950	243.487,59	2,51
LU1713307426	Schroder ISF - China A A Acc.		ANT	2.079	559	934	USD 132,535	245.525,22	2,53
LU0106261539	Schroder ISF US Large Cap Namensanteile C Acc		ANT	4.076	4.134	58	USD 197,952	718.961,00	7,42
LU1875387349	Schroder ISF-Asian Opportun. Namensanteile IZ Acc.		ANT	11.362	12.855	1.493	USD 24,470	247.738,68	2,55
LU0399033009	UBS(Lux)Eq.-USA Growth DL Inhaber-Ant. I-A3-Acc		ANT	2.625	2.625	0	USD 103,900	243.027,40	2,51
Summe Wertpapiervermögen								EUR 9.575.762,16	98,76
Bankguthaben, Geldmarktpapiere und Geldmarktfonds									
Bankguthaben									
EUR-Guthaben bei der Verwahrstelle									
	DekaBank Deutsche Girozentrale		EUR	106.774,86			% 100,000	106.774,86	1,10
Guthaben in sonstigen EU/EWR-Währungen									
	DekaBank Deutsche Girozentrale		GBP	1.809,06			% 100,000	1.979,85	0,02
Guthaben in Nicht-EU/EWR-Währungen									
	DekaBank Deutsche Girozentrale		JPY	97.251,00			% 100,000	804,53	0,01
	DekaBank Deutsche Girozentrale		USD	13.502,76			% 100,000	12.031,86	0,12
Summe Bankguthaben								EUR 121.591,10	1,25
Summe der Bankguthaben, Geldmarktpapiere und Geldmarktfonds								EUR 121.591,10	1,25
Sonstige Vermögensgegenstände									
	Forderungen aus Anteilschneidgeschäften		EUR	225,92				225,92	0,00
	Forderungen aus Zielfondsrückvergütungen		EUR	5.515,27				5.515,27	0,06
Summe Sonstige Vermögensgegenstände								EUR 5.741,19	0,06
Sonstige Verbindlichkeiten									
	Allgemeine Fondsverwaltungsverbindlichkeiten		EUR	-6.495,73				-6.495,73	-0,07
Summe Sonstige Verbindlichkeiten								EUR -6.495,73	-0,07
Fondsvermögen								EUR 9.696.598,72	100,00
Umlaufende Anteile								STK 173.695,000	
Anteilwert								EUR 55,83	

*) Rundungsbedingte Differenzen bei den Prozent-Anteilen sind möglich.

Deka-Zielfonds 2050-2054

Devisenkurs(e) bzw. Konversionsfaktor(en) (in Mengennotiz) per 30.06.2020

Vereinigtes Königreich, Pfund	(GBP)	0,91374 = 1 Euro (EUR)
Vereinigte Staaten, Dollar	(USD)	1,12225 = 1 Euro (EUR)
Japan, Yen	(JPY)	120,88000 = 1 Euro (EUR)

Während des Berichtszeitraumes abgeschlossene Geschäfte, soweit sie nicht mehr in der Vermögensaufstellung erscheinen:

- Käufe und Verkäufe in Wertpapieren, Investmentanteilen und Schuldscheindarlehen (Marktzugang zum Berichtsstichtag):

ISIN	Gattungsbezeichnung	Stück bzw. Anteile bzw. Nominal in Whg.	Käufe/ Zugänge	Verkäufe/ Abgänge
Wertpapier-Investmentanteile				
KVG-eigene Wertpapier-Investmentanteile				
EUR				
DE000DK2J811	Deka-MegaTrends AV	ANT	196	196
Gruppenfremde Wertpapier-Investmentanteile				
EUR				
LU0171301533	BGF - World Energy Fund Act. Nom. Cl.A 2	ANT	1.446	17.224
LU0171304719	BGF - World Financials Fund Act. Nom. Cl.A2	ANT	10.803	10.803
LU0234682044	G.Sachs Fds-GS Eur.CORE Equ.P. Reg.Shs I Acc.	ANT	8.810	46.279
LU0133267202	GS Fds-GS Emerging Mkts Eq.Ptf Reg.Shares E	ANT	466	6.966
LU0133264795	GS Fds-GS Japan Equity Ptf Reg.Shares E	ANT	15.116	15.116
LU0612441583	GS Fds-GS Japan Equity Ptf Reg.Shs Oth.Cur.Shs A.	ANT	858	9.258
LU0386875149	Pictet-Glob.Megatrend Select. I	ANT	843	843
LU0386882277	Pictet-Glob.Megatrend Select. P	ANT	0	900
LU0510167264	Robeco CGF-R.BP US Lar.Cap Eq. Act. Nom. DH Cap.	ANT	0	2.135
LU0474363974	Robeco CGF-R.BP US Lar.Cap Eq. Actions Nom. D	ANT	696	2.562
LU0106235293	Schroder ISF Euro Equity Namensanteile A Acc	ANT	0	6.668
LU0236737465	Schroder ISF Japanese Equity Namens-Ant. A Acc. H.	ANT	0	2.881
LU0271483876	Schroder ISF US Large Cap Namensant.A Acc. Hedged	ANT	0	3.589
LU0271484684	Schroder ISF US Large Cap Namensant.C Acc. Hedged	ANT	4.195	4.195
GBP				
IE00B00FV128	iShs FTSE 250 UCITS ETF Reg.Shares (Dist)	ANT	13.181	13.181
USD				
LU0234571726	G.Sachs Fds-GS US CORE Eq.Ptf Reg.Shs Acc.	ANT	11.513	26.713
LU0048388663	Schroder ISF-Asian Opportun. Namensant. A Dis AV	ANT	0	15.467
LU0246276595	UBS (Lux) Eq.-USA Quant.(USD) Inh.-Anteile P-acc	ANT	0	2.100

Gattungsbezeichnung

Derivate (In Opening-Transaktionen umgesetzte Optionsprämien bzw. Volumen der Optionsgeschäfte, bei Optionsscheinen Angabe der Käufe und Verkäufe.)

Devisentermingeschäfte

Devisenterminkontrakte (Kauf)

Kauf von Devisen auf Termin:

JPY/EUR	EUR	13
---------	-----	----

Der Anteil der Wertpapiertransaktionen, die im Berichtszeitraum für Rechnung des Sondervermögens über Broker ausgeführt wurden, die eng verbundene Unternehmen und Personen sind, betrug 92,36 Prozent. Ihr Umfang belief sich hierbei auf insgesamt 18.369.385 Euro.

Deka-Zielfonds 2050-2054

Entwicklung des Sondervermögens

			EUR
I.	Wert des Sondervermögens am Beginn des Geschäftsjahres		9.154.473,71
1	Ausschüttung bzw. Steuerabschlag für das Vorjahr		-,-
2	Zwischenausschüttung(en)		-,-
3	Mittelzufluss (netto)		570.472,39
	a) Mittelzuflüsse aus Anteilschein-Verkäufen	EUR	668.308,68
	davon aus Anteilschein-Verkäufen	EUR	668.308,68
	davon aus Verschmelzung	EUR	0,00
	b) Mittelabflüsse aus Anteilschein-Rücknahmen	EUR	-97.836,29
4	Ertragsausgleich/Aufwandsausgleich		-24.617,43
5	Ergebnis des Geschäftsjahres		-3.729,95
	davon Nettoveränderung der nicht realisierten Gewinne		-353.936,17
	davon Nettoveränderung der nicht realisierten Verluste		-102.297,40
II.	Wert des Sondervermögens am Ende des Geschäftsjahres		9.696.598,72

Vergleichende Übersicht der letzten drei Geschäftsjahre

	Wert des Sondervermögens am Ende des Geschäftsjahres EUR	Anteilwert EUR
30.06.2017	9.842.639,77	52,84
30.06.2018	8.472.964,31	54,98
30.06.2019	9.154.473,71	55,89
30.06.2020	9.696.598,72	55,83

Deka-Zielfonds 2050-2054

Ertrags- und Aufwandsrechnung für den Zeitraum vom 01.07.2019 - 30.06.2020 (einschließlich Ertragsausgleich)

	EUR insgesamt	EUR je Anteil *)
I. Erträge		
1. Dividenden inländischer Aussteller (vor Körperschaftsteuer)	0,00	0,00
2. Dividenden ausländischer Aussteller (vor Quellensteuer)	0,00	0,00
3. Zinsen aus inländischen Wertpapieren	0,00	0,00
4. Zinsen aus ausländischen Wertpapieren (vor Quellensteuer)	0,00	0,00
5. Zinsen aus Liquiditätsanlagen im Inland	-458,93	-0,00
davon Negative Einlagezinsen	-647,28	-0,00
davon Positive Einlagezinsen	188,35	0,00
6. Zinsen aus Liquiditätsanlagen im Ausland (vor Quellensteuer)	0,00	0,00
7. Erträge aus Investmentanteilen	20.541,15	0,12
8. Erträge aus Wertpapier-Darlehen- und -Pensionsgeschäften	0,00	0,00
9a. Abzug inländischer Körperschaftsteuer	0,00	0,00
9b. Abzug ausländischer Quellensteuer	0,00	0,00
10. Sonstige Erträge	45.416,02	0,26
davon Kick-Back-Zahlungen	32.193,21	0,19
davon Rückvergütung aus Zielfonds	13.222,81	0,08
Summe der Erträge	65.498,24	0,38
II. Aufwendungen		
1. Zinsen aus Kreditaufnahmen	-202,48	-0,00
2. Verwaltungsvergütung	-99.441,46	-0,57
3. Verwahrstellenvergütung	-9.944,28	-0,06
4. Prüfungs- und Veröffentlichungskosten	-9.025,22	-0,05
5. Sonstige Aufwendungen	-108,56	-0,00
davon EMIR-Kosten	-87,24	-0,00
davon fremde Depotgebühren	-21,32	-0,00
Summe der Aufwendungen	-118.722,00	-0,68
III. Ordentlicher Nettoertrag	-53.223,76	-0,31
IV. Veräußerungsgeschäfte		
1. Realisierte Gewinne	730.295,92	4,20
2. Realisierte Verluste	-224.568,54	-1,29
Ergebnis aus Veräußerungsgeschäften	505.727,38	2,91
V. Realisiertes Ergebnis des Geschäftsjahres	452.503,62	2,61
1. Nettoveränderung der nicht realisierten Gewinne	-353.936,17	-2,04
2. Nettoveränderung der nicht realisierten Verluste	-102.297,40	-0,59
VI. Nicht realisiertes Ergebnis des Geschäftsjahres	-456.233,57	-2,63
VII. Ergebnis des Geschäftsjahres	-3.729,95	-0,02

*) Rundungsbedingte Differenzen bei den je Anteil-Werten sind möglich

Verwendung der Erträge des Sondervermögens

Berechnung der Wiederanlage

	EUR insgesamt	EUR je Anteil*)
I. Für die Wiederanlage verfügbar		
1. Realisiertes Ergebnis des Geschäftsjahres	452.503,62	2,61
2. Zuführung aus dem Sondervermögen	0,00	0,00
3. Zur Verfügung gestellter Steuerabzugsbetrag	0,00	0,00
II. Wiederanlage¹⁾	452.503,62	2,61

Umlaufende Anteile: Stück 173.695

*) Rundungsbedingte Differenzen bei den je Anteil-Werten sind möglich.

¹⁾ Einschließlich realisierter Gewinne aus Devisenkassageschäften.

Deka-Zielfonds 2050-2054

Anhang.

Die Auslastung der Obergrenze für das Marktrisiko wurde für dieses Sondervermögen gemäß der DerivateV nach dem qualifizierten Ansatz anhand eines Vergleichsvermögens ermittelt (relativer Value-at-Risk gem. § 8 DerivateV).

Zusammensetzung des Vergleichsvermögens (§ 37 Abs. 5 DerivateV i. V. m. § 9 DerivateV)

100% MSCI World NR in EUR

Dem Sondervermögen wird ein derivatereies Vergleichsvermögen gegenübergestellt. Es handelt sich dabei um eine Art virtuelles Sondervermögen, dem keine realen Positionen oder Geschäfte zugrunde liegen. Die Grundidee besteht darin, eine plausible Vorstellung zu entwickeln, wie das Sondervermögen ohne Derivate oder derivative Komponenten zusammengesetzt wäre. Das Vergleichsvermögen muss den Anlagebedingungen, den Angaben im Verkaufsprospekt und den wesentlichen Anlegerinformationen des Sondervermögens im Wesentlichen entsprechen, ein derivatereies Vergleichsmaßstab wird möglichst genau nachgebildet. In Ausnahmefällen kann von der Forderung des derivatereien Vergleichsvermögens abgewichen werden, sofern das Sondervermögen Long/Short-Strategien nutzt oder zur Abbildung von z.B. Rohstoffexposure oder Währungsabsicherungen.

Potenzieller Risikobetrag für das Marktrisiko (§ 37 Abs. 4 Satz 1 und 2 DerivateV i. V. m. § 10 DerivateV)

kleinster potenzieller Risikobetrag 4,58%
größter potenzieller Risikobetrag 11,16%
durchschnittlicher potenzieller Risikobetrag 6,63%

Der potenzielle Risikobetrag für das Marktrisiko des Sondervermögens wird über die Risikokennzahl Value-at-Risk (VaR) dargestellt. Zum Ausdruck gebracht wird durch diese Kennzahl der potenzielle Verlust des Sondervermögens, der unter normalen Marktbedingungen mit einem Wahrscheinlichkeitsniveau von 99% (Konfidenzniveau) bei einer angenommenen Haltedauer von 10 Arbeitstagen auf Basis eines effektiven historischen Betrachtungszeitraumes von einem Jahr nicht überschritten wird. Wenn zum Beispiel ein Sondervermögen einen VaR-Wert von 2,5% aufwiese, dann würde unter normalen Marktbedingungen der potenzielle Verlust des Sondervermögens mit einer Wahrscheinlichkeit von 99% nicht mehr als 2,5% des Wertes des Sondervermögens innerhalb von 10 Arbeitstagen betragen. Im Bericht wird die maximale, minimale und durchschnittliche Ausprägung dieser Kennzahl auf Basis einer Beobachtungszeitreihe von maximal einem Jahr oder ab Umstellungsdatum veröffentlicht. Der VaR-Wert des Sondervermögens darf das Zweifache des VaR-Werts des derivatereien Vergleichsvermögens nicht übersteigen. Hierdurch wird das Marktrisiko des Sondervermögens klar limitiert.

Risikomodell (§ 37 Abs. 4 Satz 3 DerivateV i. V. m. § 10 DerivateV)

Varianz-Kovarianz Ansatz

Im Berichtszeitraum genutzter Umfang des Leverage:

Brutto-Methode

kleinster Leverage 95,62%
größter Leverage 106,43%
durchschnittlicher Leverage 98,81%

Commitment-Methode

kleinster Leverage 95,62%
größter Leverage 105,39%
durchschnittlicher Leverage 98,71%

Emittenten oder Garanten, deren Sicherheiten mehr als 20% des Wertes des Fonds ausgemacht haben (§ 37 Abs. 6 DerivateV):

Im Berichtszeitraum wiesen keine Sicherheiten eine erhöhte Emittentenkonzentration nach § 27 Abs. 7 Satz 4 DerivateV auf.

Erträge aus Wertpapier-Darlehen- und -Pensionsgeschäften	EUR	0,00
Aufwendungen aus Wertpapier-Darlehen- und -Pensionsgeschäften	EUR	0,00
Umlaufende Anteile	STK	173.695
Anteilwert	EUR	55,83

Angaben zu Bewertungsverfahren

Die Bewertung der Vermögensgegenstände erfolgt durch die Verwaltungsgesellschaft auf Grundlage der gesetzlichen Regelungen im Kapitalanlagegesetzbuch (§ 168) und der Kapitalanlage-Rechnungslegungs- und -Bewertungsverordnung (KARBV).

Aktien / aktienähnliche Genussscheine / Beteiligungen / Investmentanteile

Aktien und aktienähnliche Genussscheine werden grundsätzlich mit dem zuletzt verfügbaren Kurs ihrer Heimatbörse bewertet, sofern die Umsatzzolumina an einer anderen Börse mit gleicher Kursnotierungswährung nicht höher sind. Für Aktien, aktienähnliche Genussscheine und Unternehmensbeteiligungen, welche nicht an einer Börse oder an einem anderen organisierten Markt notiert oder gehandelt werden oder deren Börsenkurs den tatsächlichen Marktwert nicht angemessen widerspiegelt, werden die Verkehrswerte, z.B. Broker-Quotes, zugrunde gelegt, welche sich bei sorgfältiger Einschätzung nach geeigneten Bewertungsmodellen unter Berücksichtigung der aktuellen Marktgegebenheiten ergeben. Investmentanteile werden zum letzten festgestellten und erhältlichen Rücknahmepreis bewertet, sofern dieser aktuell und verlässlich ist. Exchange-traded funds (ETFs) werden mit dem zuletzt verfügbaren Kurs bewertet.

Renten / rentenähnliche Genussscheine / Zertifikate / Schuldscheindarlehen

Verzinsliche Wertpapiere, rentenähnliche Genussscheine, Zertifikate und Schuldscheindarlehen, welche nicht an einer Börse oder an einem anderen organisierten Markt notiert oder gehandelt werden oder deren Börsenkurs den tatsächlichen Marktwert nicht angemessen widerspiegelt, werden mittels externer Modellkurse, z.B. Broker-Quotes, bewertet. In begründeten Ausnahmefällen werden interne Modellkurse verwendet, die auf einer anerkannten und geeigneten Methodik beruhen.

Bankguthaben

Der Wert von Bankguthaben, Einlagezertifikaten und ausstehenden Forderungen, Bardividenden und Zinsansprüchen entspricht grundsätzlich dem jeweiligen nominalen Betrag.

Derivate

Die Bewertung von Futures und Optionen, die an einer Börse oder an einem anderen organisierten Markt gehandelt werden, erfolgt grundsätzlich anhand des letzten verfügbaren handelbaren Kurses. Die Bewertung von Futures und Optionen, welche nicht an einer Börse oder an einem anderen organisierten Markt notiert oder gehandelt werden oder deren Börsenkurs den tatsächlichen Marktwert nicht angemessen widerspiegelt, erfolgt anhand von Fair Values, welche mittels marktgängiger Verfahren (z.B. Black-Scholes-Merton) ermittelt werden. Die Bewertung von Swaps erfolgt anhand von Fair Values, welche mittels marktgängiger Verfahren (z.B. Discounted-Cash-Flow-Verfahren) ermittelt werden. Devisentermingeschäfte werden nach der Forward Point Methode bewertet.

Sonstiges

Der Wert aller Vermögenswerte und Verbindlichkeiten, welche nicht in der Währung des Fonds geführt werden, wird in diese Währung zu den jeweiligen Devisenkursen (i.d.R. Reuters-Fixing) umgerechnet.

Gesamtkostenquote (laufende Kosten) 1,75%

Die Gesamtkostenquote drückt sämtliche vom Sondervermögen im Jahresverlauf getragenen Kosten und Zahlungen (ohne Transaktionskosten) im Verhältnis zum durchschnittlichen Nettoinventarwert des Sondervermögens aus.

Die anteiligen laufenden Kosten für die Zielfondsbestände sind auf Basis der zum Geschäftsjahresende des Dachfonds verfügbaren Daten ermittelt.

Deka-Zielfonds 2050-2054

Der Gesellschaft fließen keine Rückvergütungen der aus dem Fonds an die Verwahrstelle und an Dritte geleisteten Vergütungen und Aufwandsersatzungen zu.

Die Gesellschaft gewährt an Vermittler, z.B. Kreditinstitute, wiederkehrend - meist jährlich - Vermittlungsentgelte als so genannte "Vermittlungsprovisionen" bzw. "Vermittlungsfolgebprovisionen".

Für den Erwerb und die Veräußerung der Investmentanteile sind keine Ausgabeaufschläge und keine Rücknahmeabschläge berechnet worden.

Für die Investmentanteile wurden von der verwaltenden Gesellschaft auf Basis des Zielfonds folgende Verwaltungsvergütungen in % p.a. erhoben:

AGIF-All.GI.Artif.Intelligence W	0,53	
AGIF-Allianz German Equity W	0,45	
BGF - Emerging Markets Fund Act. Nom. Classe I2	0,75	
BGF - US Flexible Equity Fd Actions Nominatives I2	0,75	
BGF - World Energy Fund Act. Nom. Cl.A 2	1,75	
BGF - World Financials Fund Act. Nom. Cl.A2	1,50	
Deka-Deutschland Nebenwerte AV	1,51	
Deka-Europa Aktien Spezial AV	1,26	
Deka-EuropaSelect AV	1,26	
DekaFonds AV	1,26	
Deka-Globale Aktien LowRisk I (A)	0,45	
DekaLux-Japan Flex Hedged Euro E (A)	1,00	
Deka-MegaTrends AV	1,26	
Deka-USA Aktien Spezial AV	1,26	
GAM Multistock-Emerg.Mark.Eq. J1	n.v.	
G.Sachs Fds-GS Eur.CORE Equ.P. Reg.Shs I Acc.	0,50	
G.Sachs Fds-GS US CORE Eq.Ptf Reg.Shs Acc.	1,25	
GS Fds-GS Emerging Mkts Eq.Ptf Reg.Shares E	1,75	
GS Fds-GS Japan Equity Ptf Reg.Shares E	1,50	
GS Fds-GS Japan Equity Ptf Reg.Shs I Acc.Snap	0,65	
GS Fds-GS Japan Equity Ptf Reg.Shs Oth.Cur.Shs A.	1,50	
iShares IV-Healthc.Innovation Reg.Shares	0,40	
iShs FTSE 250 UCITS ETF Reg.Shares (Dist)	0,40	
iShs VII-Core S&P 500 U.ETF Reg.Shares (Acc)	0,07	
JPMorgan-US Growth Fund Act. Nom. I2 Acc.	0,50	
Multipartner-RobecoS.Su.Wat.Fd Act. au Porteur F	0,80	
Pictet - Biotech I	0,80	
Pictet-Euroland Index IS	0,10	
Pictet-Glob.Megatrend Select. I	0,80	
Pictet-Glob.Megatrend Select. P	1,60	
Pictet - Security I	0,80	
Robeco C.G.Fds-GI.FinTech Actions Nom D Cap.	n.v.	
Robeco CGF-R.BP US Lar.Cap Eq. Actions Nom. D	1,25	
Robeco CGF-R.BP US Lar.Cap Eq. Act. Nom. DH Cap.	1,25	
Schroder ISF-Asian Opportun. Namensant. A Dis AV	1,50	
Schroder ISF-Asian Opportun. Namensanteile IZ Acc.	0,75	
Schroder ISF - China A A Acc.	1,50	
Schroder ISF Euro Equity Act. Nom. IZ Acc.	n.v.	
Schroder ISF Euro Equity Namensanteile A Acc	1,50	
Schroder ISF Japanese Equity Namens-Ant. A Acc. H.	1,25	
Schroder ISF Japanese Equity Namensanteile A Acc	1,25	
Schroder ISF US Large Cap Namensant.A Acc. Hedged	1,25	
Schroder ISF US Large Cap Namensant.C Acc. Hedged	0,55	
Schroder ISF US Large Cap Namensanteile C Acc	0,55	
UBS(Lux)Eq.-Small Caps Eur.EO Inhaber-Ant. P-acc	1,54	
UBS(Lux)Eq.-USA Growth DL Inhaber-Ant. I-A3-Acc	0,45	
UBS (Lux) Eq.-USA Quant.(USD) P-acc	0,72	
Wesentliche sonstige Erträge		
Kick-Back-Zahlungen	EUR	32.193,21
Rückvergütung aus Zielfonds	EUR	13.222,81
Wesentliche sonstige Aufwendungen		
EMIR-Kosten	EUR	87,24
Fremde Depotgebühren	EUR	21,32
Transaktionskosten im Geschäftsjahr gesamt	EUR	1.158,79

Vergütungssystem der Kapitalverwaltungsgesellschaft

Die Deka Investment GmbH unterliegt den für Kapitalverwaltungsgesellschaften geltenden aufsichtsrechtlichen Vorgaben im Hinblick auf die Gestaltung ihrer Vergütungssysteme.

Zudem gilt die für alle Unternehmen der Deka-Gruppe verbindliche Vergütungsrichtlinie, die gruppenweite Standards für die Ausgestaltung der Vergütungssysteme definiert. Sie enthält die Grundsätze zur Vergütung und die maßgeblichen Vergütungsparameter.

Das Vergütungssystem der Kapitalverwaltungsgesellschaft wird mindestens einmal jährlich durch einen unabhängigen Vergütungsausschuss, das „Managementkomitee Vergütung“ (MKV) der Deka-Gruppe, auf seine Angemessenheit und die Einhaltung aller aufsichtsrechtlichen Vorgaben zur Vergütung überprüft.

Vergütungskomponenten

Das Vergütungssystem der Deka Investment GmbH umfasst fixe und variable Vergütungselemente sowie Nebenleistungen.

Für die Mitarbeiter und Geschäftsführung der Deka Investment GmbH findet eine maximale Obergrenze für den Gesamtbetrag der variablen Vergütung in Höhe von 200 Prozent der fixen Vergütung Anwendung.

Weitere sonstige Zuwendungen im Sinne von Vergütung, wie z.B. Anlageerfolgsprämien, werden bei der Deka Investment GmbH nicht gewährt.

Deka-Zielfonds 2050-2054

Bemessung des Bonuspools

Der Bonuspool leitet sich - unter Berücksichtigung der finanziellen Lage der Deka Investment GmbH - aus dem vom Konzernvorstand der DekaBank Deutsche Girozentrale nach Maßgabe von § 45 Abs. 2 Nr. 5a KWG festgelegten Bonuspool der Deka-Gruppe ab und kann nach pflichtgemäßem Ermessen auch reduziert oder gestrichen werden.

Bei der Bemessung der variablen Vergütung sind grundsätzlich der individuelle Erfolgsbeitrag des Mitarbeiters, der Erfolgsbeitrag der Organisationseinheit des Mitarbeiters, der Erfolgsbeitrag der Deka Investment GmbH bzw. die Wertentwicklung der von dieser verwalteten Investmentvermögen sowie der Gesamterfolg der Deka-Gruppe zu berücksichtigen. Zur Bemessung des individuellen Erfolgsbeitrags des Mitarbeiters werden sowohl quantitative als auch qualitative Kriterien verwendet, wie z.B. Qualifikationen, Kundenzufriedenheit. Negative Erfolgsbeiträge verringern die Höhe der variablen Vergütung. Die Erfolgsbeiträge werden anhand der Erfüllung von Zielvorgaben ermittelt.

Die Bemessung und Verteilung der Vergütung an die Mitarbeiter erfolgt durch die Geschäftsführung. Die Vergütung der Geschäftsführung wird durch den Aufsichtsrat festgelegt.

Variable Vergütung bei risikorelevanten Mitarbeitern

Die variable Vergütung der Geschäftsführung der Kapitalverwaltungsgesellschaft und von Mitarbeitern, deren Tätigkeiten einen wesentlichen Einfluss auf das Gesamtrisikoprofil der Kapitalverwaltungsgesellschaft und der von ihr verwalteten Investmentvermögen haben, sowie bestimmten weiteren Mitarbeitern (zusammen als "risikorelevante Mitarbeiter") unterliegt folgenden Regelungen:

- Die variable Vergütung der risikorelevanten Mitarbeiter ist grundsätzlich erfolgsabhängig, d.h. ihre Höhe wird nach Maßgabe von individuellen Erfolgsbeiträgen des Mitarbeiters sowie den Erfolgsbeiträgen des Geschäftsbereichs und der Deka-Gruppe ermittelt.
- Für die Geschäftsführung der Kapitalverwaltungsgesellschaft wird zwingend ein Anteil von 60 Prozent der variablen Vergütung über einen Zeitraum von bis zu fünf Jahren aufgeschoben. Bei risikorelevanten Mitarbeitern unterhalb der Geschäftsführungs-Ebene beträgt der aufgeschobene Anteil 40 Prozent der variablen Vergütung und wird über einen Zeitraum von mindestens drei Jahren aufgeschoben.
- Jeweils 50 Prozent der sofort zahlbaren und der aufgeschobenen Vergütung werden in Form von Instrumenten gewährt, deren Wertentwicklung von der nachhaltigen Wertentwicklung der Kapitalverwaltungsgesellschaft und der Unternehmenswertentwicklung der Deka-Gruppe abhängt. Diese nachhaltigen Instrumente unterliegen nach Eintritt der Unverfallbarkeit einer Sperrfrist von einem Jahr.
- Der aufgeschobene Anteil der Vergütung ist während der Wartezeit risikoabhängig, d.h. er kann im Fall von negativen Erfolgsbeiträgen des Mitarbeiters, der Kapitalverwaltungsgesellschaft bzw. der von dieser verwalteten Investmentvermögen oder der Deka-Gruppe gekürzt werden oder komplett entfallen. Jeweils am Ende eines Jahres der Wartezeit wird der aufgeschobene Vergütungsanteil anteilig unverfallbar. Der unverfallbar gewordene Baranteil wird zum jeweiligen Zahlungstermin ausbezahlt, die unverfallbar gewordenen nachhaltigen Instrumente werden erst nach Ablauf der Sperrfrist ausbezahlt.
- Risikorelevante Mitarbeiter, deren variable Vergütung für das jeweilige Geschäftsjahr einen Schwellenwert von 75 TEUR nicht überschreitet, erhalten die variable Vergütung vollständig in Form einer Barleistung ausbezahlt.

Überprüfung der Angemessenheit des Vergütungssystems

Die Überprüfung des Vergütungssystems gemäß den geltenden regulatorischen Vorgaben für das Geschäftsjahr 2019 fand im Rahmen der jährlichen zentralen und unabhängigen internen Angemessenheitsprüfung des MKV statt. Dabei konnte zusammenfassend festgestellt werden, dass die Grundsätze der Vergütungsrichtlinie und aufsichtsrechtlichen Vorgaben an Vergütungssysteme von Kapitalverwaltungsgesellschaften eingehalten wurden. Das Vergütungssystem der Deka Investment GmbH war im Geschäftsjahr 2019 angemessen ausgestaltet. Es konnten keine Unregelmäßigkeiten festgestellt werden.

Gesamtsumme der im abgelaufenen Geschäftsjahr der Deka Investment GmbH* gezahlten Mitarbeitervergütung
davon feste Vergütung
davon variable Vergütung

EUR 53.442.756,35
EUR 41.483.418,75
EUR 11.959.337,60

Zahl der Mitarbeiter der KVG

446

Gesamtsumme der im abgelaufenen Geschäftsjahr der Deka Investment GmbH* gezahlten Vergütung an Risk Taker
davon Geschäftsführer
davon andere Risk Taker

EUR 5.678.329,94
EUR 3.565.931,66
EUR 2.112.398,28

* Mitarbeiterwechsel innerhalb der Deka-Gruppe werden einheitlich gemäß gruppenweitem Vergütungsbericht dargestellt.

Angaben zur Mitarbeitervergütung im Auslagerungsfall (Portfolioverwaltung)

Das Auslagerungsunternehmen (Deka Vermögensmanagement GmbH) hat folgende Informationen veröffentlicht:

Gesamtsumme der im abgelaufenen Wirtschaftsjahr des Auslagerungsunternehmens gezahlten Mitarbeitervergütung
davon feste Vergütung
davon variable Vergütung

EUR 21.151.263,43
EUR 13.693.375,94
EUR 7.457.887,49

Zahl der Mitarbeiter des Auslagerungsunternehmens

179

Zusätzliche Informationspflichten nach § 300 Abs. 1 und 3 KAGB

Schwer zu liquidierende Vermögenswerte gemäß Art. 23 Abs. 4 a der Richtlinie 2011/61/EU

Der Anteil der Vermögenswerte des Investmentvermögens, die schwer zu liquidieren sind und für die deshalb besondere Regelungen gelten beträgt 0%.

Grundzüge der Risikomanagement-Systeme gemäß Art. 23 Abs. 4 der Richtlinie 2011/61/EU

Die von der Gesellschaft eingesetzten Risikomanagement-Systeme beinhalten eine ständige Risikocontrolling-Funktion, welche die Erfassung, Messung, Steuerung und Überwachung aller wesentlichen Risiken, denen das Investmentvermögen ausgesetzt ist oder sein kann, umfasst. Als wesentliche Risiken werden dabei Marktrisiken, Adressenausfallrisiken, Liquiditätsrisiken sowie operationelle Risiken angesehen.

Als Marktrisiko wird das Verlustrisiko für ein Investmentvermögen verstanden, das aus Wertveränderungen der Vermögenswerte aufgrund von nachteiligen Änderungen von Marktpreisen resultiert. Die Messung und Erfassung des Marktpreisrisikos erfolgt im Regelfall durch die Ermittlung des Value-at-Risk (VaR) über die Vermögenswerte des Investmentvermögens. Bei der Ermittlung des Value-at-Risk kommen der Varianz-Kovarianz-Ansatz, die historische Simulation sowie die Monte-Carlo-Simulation zum Einsatz. Die ermittelten Werte sowie die eingesetzten Methoden werden regelmäßig mittels geeigneter Backtesting-Verfahren auf ihre Prognosegüte überprüft.

Sofern der qualifizierte Ansatz / VaR-Ansatz nicht zum Tragen kommt, erfolgt die Messung und Erfassung des Marktpreisrisikos auf Grundlage des einfachen Ansatzes / Commitment-Ansatzes. Dabei werden Positionen in derivativen Finanzinstrumenten in entsprechende Positionen in den zu Grunde liegenden Basiswerten umgerechnet. Die Summe aller einzelnen Anrechnungsbeträge / Commitments (absolute Werte) nach Aufrechnung eventueller Gegenpositionen (Netting) und Deckungsposten (Hedging) darf für Zwecke der Risikobegrenzung den Nettoinventarwert des Fonds nicht überschreiten.

Das Liquiditätsrisiko ist das Risiko, dass eine Position im Portfolio des Investmentvermögens nicht innerhalb hinreichend kurzer Zeit mit begrenzten Kosten veräußert, liquidiert oder geschlossen werden kann und dass dadurch die Erfüllung von Rückgabeverlangern der Anleger oder von sonstigen Zahlungsverpflichtungen beeinträchtigt wird. Die Liquidität des Investmentvermögens

Deka-Zielfonds 2050-2054

sowie seiner Vermögenswerte wird durch die von der Gesellschaft festgelegten Liquiditätsmessvorkehrungen regelmäßig erfasst. Die Vorkehrungen zur Liquiditätsmessung beinhalten die Betrachtung von sowohl quantitativen als auch qualitativen Informationen der Vermögenswerte des Investmentvermögens unter Berücksichtigung der jeweiligen Marktsituation. Adressenausfallrisiken resultieren aus Emittenten- und Kontrahentenrisiken. Als Emittentenrisiko wird die Gefahr von Bonitätsverschlechterungen oder Ausfall eines Emittenten verstanden. Das Kontrahentenrisiko ist das Verlustrisiko für ein Investmentvermögen, das aus der Tatsache resultiert, dass die Gegenpartei eines Geschäfts bei der Abwicklung von Leistungsansprüchen ihren Verpflichtungen möglicherweise nicht nachkommen kann. Die Messung des Adressenausfallrisikos erfolgt auf Basis einer internen Bonitätseinstufung der Adressen. Dabei wird anhand einer Analyse quantitativer und qualitativer Faktoren die Bonität der Adressen in ein internes Ratingsystem überführt. Operationelles Risiko ist das Verlustrisiko für ein Investmentvermögen, das aus unzureichenden internen Prozessen sowie aus menschlichem oder Systemversagen bei der Kapitalverwaltungsgesellschaft oder aus externen Ereignissen resultiert. Die Erfassung, Messung und Überwachung operationeller Risiken erfolgt auf Ebene der Gesellschaft. Für die wesentlichen Risiken des Investmentvermögens werden zusätzlich regelmäßig Stresstests durchgeführt, welche die Auswirkungen aus potentiell möglichen Veränderungen der Marktbedingungen im Stressfall auf das Investmentvermögen untersuchen. Zur Risikosteuerung hat die Gesellschaft für alle wesentlichen Risiken angemessene Risikolimits eingerichtet, denen Frühwarnstufen vorgeschaltet sind. Die Definition der Risikolimits erfolgt unter Berücksichtigung von gesetzlichen oder vertraglichen Vorgaben sowie im Einklang mit dem individuellen Risikoprofil des Investmentvermögens. Die Einhaltung der Risikolimits wird täglich überwacht. Für den Fall eines tatsächlichen oder zu erwartenden Überschreitens von Risikolimits existieren geeignete Informations- und Eskalationsmaßnahmen um Abhilfe im besten Interesse des Anlegers zu schaffen. Daneben erfolgt eine regelmäßige Berichterstattung gegenüber der Geschäftsleitung der Gesellschaft über den aktuellen Risikostand des Investmentvermögens sowie Überschreitungen von Risikolimits sowie den abgeleiteten Maßnahmen. Die im Rahmen der Risikomanagement-Systeme eingesetzten Risikomessvorkehrungen, -prozesse und -verfahren sowie die Grundsätze für das Risikomanagement werden von der Gesellschaft regelmäßig auf Angemessenheit und Wirksamkeit überprüft.

Unterrichtung über das Risikoprofil des Investmentvermögens sowie Überschreiten von Risikolimits gemäß Art. 23 Abs. 4 c der Richtlinie 2011/61/EU

Unter Berücksichtigung der im Verkaufsprospekt genannten Anlagegrundsätze ergeben sich für den Fonds im Wesentlichen solche Risiken, die mit der Anlage in vorwiegend Investmentanteilen verbunden sind.

Bezüglich Anlagen in Investmentanteilen sind das Marktrisiko und das Liquiditätsrisiko zu nennen. Daneben wird insbesondere auch auf Risiken hingewiesen, die in Verbindung mit den Anlagestrategien und Anlagegrundsätzen der eingesetzten Investmentanteile stehen. Die mit dem Einsatz von Derivaten verbundenen Risiken werden im Abschnitt „Risiken im Zusammenhang mit Derivatgeschäften“ beschrieben. In Bezug auf weitere potenzielle Risiken, die sich für den Fonds im Rahmen der Anlagegrundsätze ergeben können, wird auf den Abschnitt „Risikohinweise“ des Verkaufsprospektes verwiesen.

Im Berichtszeitraum haben Marktpreisrisiken in erhöhtem Umfang vorgelegen.

Die Einschätzung orientiert sich dabei am Vorgehen zur Ermittlung des Chance-/Risikoprofils anhand des synthetischen Risiko-Ertragsindikator (SRRI) der Wesentlichen Anlegerinformationen.

Auf Basis des durchschnittlichen Anteils liquider Instrumente haben im Berichtszeitraum Liquiditätsrisiken in geringem Umfang vorgelegen.

Instrumente werden im Sinne dieser Definition als potenziell illiquide beurteilt, wenn unter Stressbedingungen (Notwendigkeit eines adhoc-Verkaufs) damit zu rechnen ist, dass der aktuelle Bewertungskurs dieser Position bei der Veräußerung in signifikantem Umfang unterschritten wird. Potenzielle Illiquidität ist kein Indikator für eine grundsätzlich fehlende Handelbarkeit eines Instruments.

Auf Basis des durchschnittlichen Anteils an kreditrisikorelevanten Wertpapieren haben im Berichtszeitraum Adressenausfallrisiken in geringem Umfang vorgelegen.

Bei der Einschätzung der Adressenausfallrisiken werden Kreditrisikopositionen im Zusammenhang mit der Anlagestrategie des Investmentvermögens beurteilt.

Im Rahmen der von der Gesellschaft durchgeführten Überwachung der wesentlichen Risiken gab es im Berichtszeitraum keine Auffälligkeiten.

Zusätzliche Angaben gemäß der Verordnung (EU) 2015/2365 über die Transparenz von Wertpapierfinanzierungsgeschäften (Angaben pro Art des Wertpapierfinanzierungsgeschäfts/Total Return Swaps)

Das Sondervermögen hat im Berichtszeitraum keine Wertpapier-Darlehen-, Pensions- oder Total Return Swap-Geschäfte getätigt. Zusätzliche Angaben gemäß Verordnung (EU) 2015/2365 über die Transparenz von Wertpapierfinanzierungsgeschäften sind daher nicht erforderlich.

Weitere zum Verständnis des Berichts erforderliche Angaben

Ermittlung Nettoveränderung der nicht realisierten Gewinne und Verluste:

Die Ermittlung der Nettoveränderung der nicht realisierten Gewinne und Verluste erfolgt dadurch, dass in jedem Berichtszeitraum die in den Anteilpreis einfließenden Wertansätze der im Bestand befindlichen Vermögensgegenstände mit den jeweiligen historischen Anschaffungskosten verglichen werden, die Höhe der positiven Differenzen in die Summe der nicht realisierten Gewinne einfließen, die Höhe der negativen Differenzen in die Summe der nicht realisierten Verluste einfließen und aus dem Vergleich der Summenpositionen zum Ende des Berichtszeitraumes mit den Summenpositionen zum Anfang des Berichtszeitraumes die Nettoveränderungen ermittelt werden.

Bei den unter der Kategorie „Nichtnotierte Wertpapiere“ ausgewiesenen unterjährigen Transaktionen kann es sich um börsengehandelte bzw. in den organisierten Markt einbezogene Wertpapiere handeln, deren Fälligkeit mittlerweile erreicht ist und die aus diesem Grund der Kategorie nichtnotierte Wertpapiere zugeordnet wurden.

Frankfurt am Main, den 28. September 2020
Deka Investment GmbH
Die Geschäftsführung

Vermerk des unabhängigen Abschlussprüfers.

An die Deka Investment GmbH, Frankfurt am Main

Prüfungsurteil

Wir haben den Jahresbericht des Sondervermögens Deka-Zielfonds 2050-2054 – bestehend aus dem Tätigkeitsbericht für das Geschäftsjahr vom 1. Juli 2019 bis zum 30. Juni 2020, der Vermögensübersicht und der Vermögensaufstellung zum 30. Juni 2020, der Ertrags- und Aufwandsrechnung, der Verwendungsrechnung, der Entwicklungsrechnung für das Geschäftsjahr vom 1. Juli 2019 bis zum 30. Juni 2020 sowie der vergleichenden Übersicht über die letzten drei Geschäftsjahre, der Aufstellung der während des Berichtszeitraums abgeschlossenen Geschäfte, soweit diese nicht mehr Gegenstand der Vermögensaufstellung sind, und dem Anhang – geprüft.

Nach unserer Beurteilung aufgrund der bei der Prüfung gewonnenen Erkenntnisse entspricht der beigefügte Jahresbericht in allen wesentlichen Belangen den Vorschriften des deutschen Kapitalanlagegesetzbuchs (KAGB) und den einschlägigen europäischen Verordnungen und ermöglicht es unter Beachtung dieser Vorschriften, sich ein umfassendes Bild der tatsächlichen Verhältnisse und Entwicklungen des Sondervermögens zu verschaffen.

Grundlage für das Prüfungsurteil

Wir haben unsere Prüfung des Jahresberichts in Übereinstimmung mit § 102 KAGB unter Beachtung der vom Institut der Wirtschaftsprüfer (IDW) festgestellten deutschen Grundsätze ordnungsmäßiger Abschlussprüfung durchgeführt. Unsere Verantwortung nach diesen Vorschriften und Grundsätzen ist im Abschnitt „Verantwortung des Abschlussprüfers für die Prüfung des Jahresberichts“ unseres Vermerks weitergehend beschrieben. Wir sind von der Deka Investment GmbH unabhängig in Übereinstimmung mit den deutschen handelsrechtlichen und berufsrechtlichen Vorschriften und haben unsere sonstigen deutschen Berufspflichten in Übereinstimmung mit diesen Anforderungen erfüllt. Wir sind der Auffassung, dass die von uns erlangten Prüfungsnachweise ausreichend und geeignet sind, um als Grundlage für unser Prüfungsurteil zum Jahresbericht zu dienen.

Sonstige Informationen

Die gesetzlichen Vertreter sind für die sonstigen Informationen verantwortlich. Die sonstigen Informationen umfassen die übrigen Darstellungen und Ausführungen zum Sondervermögen im Gesamtdokument Jahresbericht, mit Ausnahme der im Prüfungsurteil genannten Bestandteile des geprüften Jahresberichts sowie unseres Vermerks.

Unser Prüfungsurteil zum Jahresbericht erstreckt sich nicht auf die sonstigen Informationen, und dementsprechend geben wir weder ein Prüfungsurteil noch irgendeine andere Form von Prüfungsschlussfolgerung hierzu ab.

Im Zusammenhang mit unserer Prüfung haben wir die Verantwortung, die sonstigen Informationen zu lesen und dabei zu würdigen, ob die sonstigen Informationen

- wesentliche Unstimmigkeiten zum Jahresbericht oder unseren bei der Prüfung erlangten Kenntnissen aufweisen oder
- anderweitig wesentlich falsch dargestellt erscheinen.

Verantwortung der gesetzlichen Vertreter für den Jahresbericht

Die gesetzlichen Vertreter der Deka Investment GmbH sind verantwortlich für die Aufstellung des Jahresberichts, der den Vorschriften des deutschen KAGB und den einschlägigen europäischen Verordnungen in allen wesentlichen Belangen entspricht und dafür, dass der Jahresbericht es unter Beachtung dieser Vorschriften ermöglicht, sich ein umfassendes Bild der tatsächlichen Verhältnisse und Entwicklungen des Sondervermögens zu verschaffen. Ferner sind die gesetzlichen Vertreter verantwortlich für die internen Kontrollen, die sie in Übereinstimmung mit diesen Vorschriften als notwendig bestimmt haben, um die Aufstellung des Jahresberichts zu ermöglichen, der frei von wesentlichen – beabsichtigten oder unbeabsichtigten – falschen Darstellungen ist.

Bei der Aufstellung des Jahresberichts sind die gesetzlichen Vertreter dafür verantwortlich, Ereignisse, Entscheidungen und Faktoren, welche die weitere Entwicklung des Investmentvermögens wesentlich beeinflussen können, in die Berichterstattung einzubeziehen. Das bedeutet u.a., dass die gesetzlichen Vertreter bei der Aufstellung des Jahresberichts die Fortführung des Sondervermögens durch die Deka Investment GmbH zu beurteilen haben und die Verantwortung haben, Sachverhalte im Zusammenhang mit der Fortführung des Sondervermögens, sofern einschlägig, anzugeben.

Verantwortung des Abschlussprüfers für die Prüfung des Jahresberichts

Unsere Zielsetzung ist, hinreichende Sicherheit darüber zu erlangen, ob der Jahresbericht als Ganzes frei von wesentlichen – beabsichtigten oder unbeabsichtigten – falschen Darstellungen ist, sowie einen Vermerk zu erteilen, der unser Prüfungsurteil zum Jahresbericht beinhaltet.

Hinreichende Sicherheit ist ein hohes Maß an Sicherheit, aber keine Garantie dafür, dass eine in Übereinstimmung mit § 102 KAGB unter Beachtung der vom Institut der Wirtschaftsprüfer

(IDW) festgestellten deutschen Grundsätze ordnungsmäßiger Abschlussprüfung durchgeführte Prüfung eine wesentliche falsche Darstellung stets aufdeckt. Falsche Darstellungen können aus Verstößen oder Unrichtigkeiten resultieren und werden als wesentlich angesehen, wenn vernünftigerweise erwartet werden könnte, dass sie einzeln oder insgesamt die auf der Grundlage dieses Jahresberichts getroffenen wirtschaftlichen Entscheidungen von Adressaten beeinflussen.

Während der Prüfung üben wir pflichtgemäßes Ermessen aus und bewahren eine kritische Grundhaltung. Darüber hinaus

- identifizieren und beurteilen wir die Risiken wesentlicher – beabsichtigter oder unbeabsichtigter – falscher Darstellungen im Jahresbericht, planen und führen Prüfungshandlungen als Reaktion auf diese Risiken durch sowie erlangen Prüfungsnachweise, die ausreichend und geeignet sind, um als Grundlage für unser Prüfungsurteil zu dienen. Das Risiko, dass wesentliche falsche Darstellungen nicht aufgedeckt werden, ist bei Verstößen höher als bei Unrichtigkeiten, da Verstöße betrügerisches Zusammenwirken, Fälschungen, beabsichtigte Unvollständigkeiten, irreführende Darstellungen bzw. das Außerkraftsetzen interner Kontrollen beinhalten können.
- gewinnen wir ein Verständnis von dem für die Prüfung des Jahresberichts relevanten internen Kontrollsystem, um Prüfungshandlungen zu planen, die unter den gegebenen Umständen angemessen sind, jedoch nicht mit dem Ziel, ein Prüfungsurteil zur Wirksamkeit dieses Systems der Deko Investment GmbH abzugeben.
- beurteilen wir die Angemessenheit der von den gesetzlichen Vertretern der Deko Investment GmbH bei der Aufstellung des Jahresberichts angewandten Rechnungslegungsmethoden sowie die Vertretbarkeit der von den gesetzlichen Vertretern dargestellten geschätzten Werte und damit zusammenhängenden Angaben.
- ziehen wir Schlussfolgerungen auf der Grundlage erlangter Prüfungsnachweise, ob eine wesentliche Unsicherheit im Zu-

sammenhang mit Ereignissen oder Gegebenheiten besteht, die bedeutsame Zweifel an der Fortführung des Sondervermögens durch die Deko Investment GmbH aufwerfen können. Falls wir zu dem Schluss kommen, dass eine wesentliche Unsicherheit besteht, sind wir verpflichtet, im Vermerk auf die dazugehörigen Angaben im Jahresbericht aufmerksam zu machen oder, falls diese Angaben unangemessen sind, unser Prüfungsurteil zu modifizieren. Wir ziehen unsere Schlussfolgerungen auf der Grundlage der bis zum Datum unseres Vermerks erlangten Prüfungsnachweise. Zukünftige Ereignisse oder Gegebenheiten können jedoch dazu führen, dass das Sondervermögen durch die Deko Investment GmbH nicht fortgeführt wird.

- beurteilen wir die Gesamtdarstellung, den Aufbau und den Inhalt des Jahresberichts, einschließlich der Angaben sowie ob der Jahresbericht die zugrunde liegenden Geschäftsvorfälle und Ereignisse so darstellt, dass der Jahresbericht es unter Beachtung der Vorschriften des deutschen KAGB und der einschlägigen europäischen Verordnungen ermöglicht, sich ein umfassendes Bild der tatsächlichen Verhältnisse und Entwicklungen des Sondervermögens zu verschaffen.

Wir erörtern mit den für die Überwachung Verantwortlichen u.a. den geplanten Umfang und die Zeitplanung der Prüfung sowie bedeutsame Prüfungsfeststellungen, einschließlich etwaiger Mängel im internen Kontrollsystem, die wir während unserer Prüfung feststellen.

Frankfurt am Main, den 30. September 2020

KPMG AG Wirtschaftsprüfungsgesellschaft

Schobel
Wirtschaftsprüfer

Steinbrenner
Wirtschaftsprüfer

Besteuerung der Erträge.

Der Fonds ist als Zweckvermögen grundsätzlich von der Körperschaft- und Gewerbesteuer befreit. Er ist jedoch partiell körperschaftsteuerpflichtig mit seinen inländischen Beteiligungseinnahmen und sonstigen inländischen Einkünften im Sinne der beschränkten Einkommensteuerpflicht mit Ausnahme von Gewinnen aus dem Verkauf von Anteilen an Kapitalgesellschaften. Der Steuersatz beträgt 15 Prozent. Soweit die steuerpflichtigen Einkünfte im Wege des Kapitalertragsteuerabzugs erhoben werden, umfasst der Steuersatz von 15 Prozent bereits den Solidaritätszuschlag.

Die Investorerträge werden jedoch beim Privatanleger als Einkünfte aus Kapitalvermögen der Einkommensteuer unterworfen, soweit diese zusammen mit sonstigen Kapitalerträgen den Sparer-Pauschbetrag von jährlich 801,- Euro (für Alleinstehende oder getrennt veranlagte Ehegatten) bzw. 1.602,- Euro (für zusammen veranlagte Ehegatten) übersteigen.

Einkünfte aus Kapitalvermögen unterliegen grundsätzlich einem Steuerabzug von 25 Prozent (zuzüglich Solidaritätszuschlag und gegebenenfalls Kirchensteuer). Zu den Einkünften aus Kapitalvermögen gehören auch die Erträge aus Investmentfonds (Investmenterträge), d.h. die Ausschüttungen des Fonds, die Vorabpauschalen und die Gewinne aus der Veräußerung der Anteile.

Der Steuerabzug hat für den Privatanleger grundsätzlich Abgeltungswirkung (sog. Abgeltungsteuer), sodass die Einkünfte aus Kapitalvermögen regelmäßig nicht in der Einkommensteuererklärung anzugeben sind. Bei der Vornahme des Steuerabzugs werden durch die depotführende Stelle grundsätzlich bereits Verlustverrechnungen vorgenommen und aus der Direktanlage stammende ausländische Quellensteuern angerechnet.

Der Steuerabzug hat u.a. aber dann keine Abgeltungswirkung, wenn der persönliche Steuersatz geringer ist als der Abgeltungssatz von 25 Prozent. In diesem Fall können die Einkünfte aus Kapitalvermögen in der Einkommensteuererklärung angegeben werden. Das Finanzamt setzt dann den niedrigeren persönlichen Steuersatz an und rechnet auf die persönliche Steuerschuld den vorgenommenen Steuerabzug an (sog. Günstigerprüfung).

Sofern Einkünfte aus Kapitalvermögen keinem Steuerabzug unterliegen haben (weil z.B. ein Gewinn aus der Veräußerung von Fondsanteilen in einem ausländischen Depot erzielt wird), sind diese in der Steuererklärung anzugeben. Im Rahmen der Veranlagung unterliegen die Einkünfte aus Kapitalvermögen dann ebenfalls dem Abgeltungssatz von 25 Prozent oder dem niedrigeren persönlichen Steuersatz.

Sofern sich die Anteile im Betriebsvermögen befinden, werden die Erträge als Betriebseinnahmen steuerlich erfasst.

Anteile im Privatvermögen (Steuerinländer)

Ausschüttungen

Ausschüttungen des Fonds sind grundsätzlich steuerpflichtig. Erfüllt der Fonds jedoch die steuerlichen Voraussetzungen für einen Aktienfonds, sind 30 Prozent der Ausschüttungen steuerfrei. Erfüllt der Fonds die steuerlichen Voraussetzungen für einen Mischfonds, dann sind 15 Prozent der Ausschüttungen steuerfrei. Die steuerpflichtigen Ausschüttungen unterliegen i.d.R. dem Steuerabzug von 25 Prozent (zuzüglich Solidaritätszuschlag und gegebenenfalls Kirchensteuer).

Vom Steuerabzug kann Abstand genommen werden, wenn der Anleger Steuerinländer ist und einen Freistellungsauftrag vorlegt, sofern die steuerpflichtigen Ertragsteile 801,- Euro bei Einzelveranlagung bzw. 1.602,- Euro bei Zusammenveranlagung von Ehegatten nicht übersteigen.

Entsprechendes gilt auch bei Vorlage einer Bescheinigung für Personen, die voraussichtlich nicht zur Einkommensteuer veranlagt werden (sogenannte Nichtveranlagungsbescheinigung, nachfolgend „NV-Bescheinigung“).

Verwahrt der inländische Anleger die Anteile in einem inländischen Depot, so nimmt die depotführende Stelle als Zahlstelle vom Steuerabzug Abstand, wenn ihr vor dem festgelegten Ausschüttungstermin ein in ausreichender Höhe ausgestellter Freistellungsauftrag nach amtlichem Muster oder eine NV-Bescheinigung, die vom Finanzamt für die Dauer von maximal drei Jahren erteilt wird, vorgelegt wird. In diesem Fall erhält der Anleger die gesamte Ausschüttung ungekürzt gutgeschrieben.

Vorabpauschalen

Die Vorabpauschale ist der Betrag, um den die Ausschüttungen des Fonds innerhalb eines Kalenderjahrs den Basisertrag für dieses Kalenderjahr unterschreiten. Der Basisertrag wird durch Multiplikation des Rücknahmepreises des Anteils zu Beginn eines Kalenderjahrs mit 70 Prozent des Basiszinses, der aus der langfristig erzielbaren Rendite öffentlicher Anleihen abgeleitet wird, ermittelt. Der Basisertrag ist auf den Mehrbetrag begrenzt, der sich zwischen dem ersten und dem letzten im Kalenderjahr festgesetzten Rücknahmepreis zuzüglich der Ausschüttungen innerhalb des Kalenderjahrs ergibt. Im Jahr des Erwerbs der Anteile vermindert sich die Vorabpauschale um ein Zwölftel für jeden vollen Monat, der dem Monat des Erwerbs vorangeht. Die Vorabpauschale gilt am ersten Werktag des folgenden Kalenderjahres als zugeflossen.

Vorabpauschalen sind grundsätzlich steuerpflichtig. Erfüllt der Fonds jedoch die steuerlichen Voraussetzungen für einen Aktienfonds, sind 30 Prozent der Vorabpauschalen steuerfrei. Erfüllt der Fonds die steuerlichen Voraussetzungen für einen Mischfonds, sind 15 Prozent der Vorabpauschalen steuerfrei. Die steuerpflichtigen Vorabpauschalen unterliegen i.d.R. dem Steuerabzug von 25 Prozent (zuzüglich Solidaritätszuschlag und gegebenenfalls Kirchensteuer).

Vom Steuerabzug kann Abstand genommen werden, wenn der Anleger Steuerinländer ist und einen Freistellungsauftrag vorlegt, sofern die steuerpflichtigen Ertragsteile 801,- Euro bei Einzelveranlagung bzw. 1.602,- Euro bei Zusammenveranlagung von Ehegatten nicht übersteigen. Entsprechendes gilt auch bei Vorlage einer NV-Bescheinigung.

Verwahrt der inländische Anleger die Anteile in einem inländischen Depot, so nimmt die depotführende Stelle als Zahlstelle vom Steuerabzug Abstand, wenn ihr vor dem Zuflusszeitpunkt ein in ausreichender Höhe ausgestellter Freistellungsauftrag nach amtlichem Muster oder eine NV-Bescheinigung, die vom Finanzamt für die Dauer von maximal drei Jahren erteilt wird, vorgelegt wird. In diesem Fall wird keine Steuer abgeführt. Andernfalls hat der Anleger der inländischen depotführenden Stelle den Betrag der abzuführenden Steuer zur Verfügung zu stellen. Zu diesem Zweck darf die depotführende Stelle den Betrag der abzuführenden Steuer von einem bei ihr unterhaltenen und auf den Namen des Anlegers lautenden Konto ohne Einwilligung des Anlegers einziehen. Soweit der Anleger nicht vor Zufluss der Vorabpauschale widerspricht, darf die depotführende Stelle insoweit den Betrag der abzuführenden Steuer von einem auf den Namen des Anlegers lautenden Konto einziehen, wie ein mit dem Anleger vereinbarter Kontokorrentkredit für dieses Konto nicht in Anspruch genommen wurde. Soweit der Anleger seiner Verpflichtung, den Betrag der abzuführenden Steuer der inländischen depotführenden Stelle zur Verfügung zu stellen, nicht nachkommt, hat die depotführende Stelle dies dem für sie zuständigen Finanzamt anzuzeigen. Der Anleger muss in diesem Fall die Vorabpauschale insoweit in seiner Einkommensteuererklärung angeben.

Veräußerungsgewinne auf Anlegerebene

Werden Anteile an dem Fonds nach dem 31. Dezember 2017 veräußert, unterliegt der Veräußerungsgewinn dem Abgeltungssatz von 25 Prozent. Dies gilt sowohl für Anteile, die vor dem 1. Januar 2018 erworben wurden und die zum 31. Dezember 2017 als veräußert und zum 1. Januar 2018 wieder als angeschafft gelten, als auch für nach dem 31. Dezember 2017 erworbene Anteile. Erfüllt der Fonds jedoch die steuerlichen Voraussetzungen für einen Aktienfonds, sind 30 Prozent der Veräußerungsgewinne steuerfrei. Erfüllt der Fonds die steuerlichen Voraussetzungen für einen Mischfonds, dann sind 15 Prozent der Veräußerungsgewinne steuerfrei.

Bei Gewinnen aus dem Verkauf von Anteilen, die vor dem 1. Januar 2018 erworben wurden und die zum 31. Dezember 2017 als veräußert und zum 1. Januar 2018 wieder als angeschafft gelten, ist zu beachten, dass im Zeitpunkt der tatsächlichen Veräußerung auch die Gewinne aus der zum 31. Dezember 2017 erfolgten fiktiven Veräußerung zu versteuern sind, falls die Anteile tatsächlich nach dem 31. Dezember 2008 erworben worden sind.

Sofern die Anteile in einem inländischen Depot verwahrt werden, nimmt die depotführende Stelle den Steuerabzug unter Berücksichtigung etwaiger Teilfreistellungen vor. Der Steuerabzug von

25 Prozent (zuzüglich Solidaritätszuschlag und gegebenenfalls Kirchensteuer) kann durch die Vorlage eines ausreichenden Freistellungsauftrags bzw. einer NV-Bescheinigung vermieden werden. Werden solche Anteile von einem Privatanleger mit Verlust veräußert, dann ist der Verlust mit anderen positiven Einkünften aus Kapitalvermögen verrechenbar. Sofern die Anteile in einem inländischen Depot verwahrt werden und bei derselben depotführenden Stelle im selben Kalenderjahr positive Einkünfte aus Kapitalvermögen erzielt wurden, nimmt die depotführende Stelle die Verlustverrechnung vor.

Bei einer Veräußerung der vor dem 1. Januar 2009 erworbenen Fondsanteile nach dem 31. Dezember 2017 ist der Gewinn, der nach dem 31. Dezember 2017 entsteht, bei Privatanlegern grundsätzlich bis zu einem Betrag von 100.000 Euro steuerfrei. Dieser Freibetrag kann nur in Anspruch genommen werden, wenn diese Gewinne gegenüber dem für den Anleger zuständigen Finanzamt erklärt werden.

Bei der Ermittlung des Veräußerungsgewinns ist der Gewinn um die während der Besitzzeit angesetzten Vorabpauschalen zu mindern.

Anteile im Betriebsvermögen (Steuerinländer)

Erstattung der Körperschaftsteuer des Fonds

Ist der Anleger eine inländische Körperschaft, Personenvereinigung oder Vermögensmasse, die nach der Satzung, dem Stiftungsgeschäft oder der sonstigen Verfassung und nach der tatsächlichen Geschäftsführung ausschließlich und unmittelbar gemeinnützigen, mildtätigen oder kirchlichen Zwecken dient oder eine Stiftung des öffentlichen Rechts, die ausschließlich und unmittelbar gemeinnützigen oder mildtätigen Zwecken dient, oder eine juristische Person des öffentlichen Rechts, die ausschließlich und unmittelbar kirchlichen Zwecken dient, dann erhält er auf Antrag vom Fonds die auf der Fondsebene angefallene Körperschaftsteuer anteilig für seine Besitzzeit erstattet; dies gilt nicht, wenn die Anteile in einem wirtschaftlichen Geschäftsbetrieb gehalten werden. Dasselbe gilt für vergleichbare ausländische Anleger mit Sitz und Geschäftsleitung in einem Amts- und Beitreibungshilfe leistenden ausländischen Staat. Die Erstattung setzt voraus, dass der Anleger seit mindestens drei Monaten vor dem Zufluss der körperschaftsteuerpflichtigen Erträge des Fonds zivilrechtlicher und wirtschaftlicher Eigentümer der Anteile ist, ohne dass eine Verpflichtung zur Übertragung der Anteile auf eine andere Person besteht. Ferner setzt die Erstattung im Hinblick auf die auf der Fondsebene angefallene Körperschaftsteuer auf deutsche Dividenden und Erträge aus deutschen eigenkapitalähnlichen Genussrechten im Wesentlichen voraus, dass deutsche Aktien und deutsche eigenkapitalähnliche Genussrechte vom Fonds als wirtschaftlichem Eigentümer ununterbrochen 45 Tage innerhalb von 45 Tagen vor und nach dem Fälligkeitszeitpunkt der Kapitalerträge gehalten wurden und in diesen 45 Tagen ununterbrochen Mindestwertänderungsrisiken i.H.v. 70 Prozent bestanden.

Dem Antrag sind Nachweise über die Steuerbefreiung und ein von der depotführenden Stelle ausgestellter Investmentanteil-Bestandsnachweis beizufügen. Der Investmentanteil-Bestandsnachweis ist eine nach amtlichem Muster erstellte Bescheinigung über den Umfang der durchgehend während des Kalenderjahres vom Anleger gehaltenen Anteile sowie den Zeitpunkt und Umfang des Erwerbs und der Veräußerung von Anteilen während des Kalenderjahres.

Aufgrund der hohen Komplexität der Regelung erscheint die Hinzuziehung eines steuerlichen Beraters sinnvoll.

Ausschüttungen

Ausschüttungen des Fonds sind grundsätzlich einkommen- bzw. körperschaftsteuer- und gewerbsteuerpflichtig. Erfüllt der Fonds jedoch die steuerlichen Voraussetzungen für einen Aktienfonds, sind 60 Prozent der Ausschüttungen steuerfrei für Zwecke der Einkommensteuer und 30 Prozent für Zwecke der Gewerbesteuer, wenn die Anteile von natürlichen Personen im Betriebsvermögen gehalten werden. Für steuerpflichtige Körperschaften sind generell 80 Prozent der Ausschüttungen steuerfrei für Zwecke der Körperschaftsteuer und 40 Prozent für Zwecke der Gewerbesteuer. Für Körperschaften, die Lebens- oder Krankenversicherungsunternehmen sind und bei denen die Anteile den Kapitalanlagen zuzurechnen sind, oder die Kreditinstitute sind und bei denen die Anteile dem Handelsbuch zuzurechnen sind oder von denen mit dem Ziel der kurzfristigen Erzielung eines Eigenhandelserfolgs erworben wurden, sind 30 Prozent der Ausschüttungen steuerfrei für Zwecke der Körperschaftsteuer und 15 Prozent für Zwecke der Gewerbesteuer.

Erfüllt der Fonds die steuerlichen Voraussetzungen für einen Mischfonds, sind 30 Prozent der Ausschüttungen steuerfrei für Zwecke der Einkommensteuer und 15 Prozent für Zwecke der Gewerbesteuer, wenn die Anteile von natürlichen Personen im Betriebsvermögen gehalten werden. Für steuerpflichtige Körperschaften sind generell 40 Prozent der Ausschüttungen steuerfrei für Zwecke der Körperschaftsteuer und 20 Prozent für Zwecke der Gewerbesteuer. Für Körperschaften, die Lebens- oder Krankenversicherungsunternehmen sind und bei denen die Anteile den Kapitalanlagen zuzurechnen sind, oder die Kreditinstitute sind und bei denen die Anteile dem Handelsbuch zuzurechnen sind oder von denen mit dem Ziel der kurzfristigen Erzielung eines Eigenhandelserfolgs erworben wurden, sind 15 Prozent der Ausschüttungen steuerfrei für Zwecke der Körperschaftsteuer und 7,5 Prozent für Zwecke der Gewerbesteuer.

Die Ausschüttungen unterliegen i.d.R. dem Steuerabzug von 25 Prozent (zuzüglich Solidaritätszuschlag). Erfüllt der Fonds jedoch die steuerlichen Voraussetzungen für einen Aktienfonds, wird beim Steuerabzug die Teilfreistellung von 30 Prozent berücksichtigt. Erfüllt der Fonds die steuerlichen Voraussetzungen für einen Mischfonds, wird beim Steuerabzug die Teilfreistellung von 15 Prozent berücksichtigt.

Vorabpauschalen

Die Vorabpauschale ist der Betrag, um den die Ausschüttungen des Fonds innerhalb eines Kalenderjahrs den Basisertrag für dieses Kalenderjahr unterschreiten. Der Basisertrag wird durch Multiplikation des Rücknahmepreises des Anteils zu Beginn eines Kalenderjahrs mit 70 Prozent des Basiszinses, der aus der langfristig erzielbaren Rendite öffentlicher Anleihen abgeleitet wird, ermittelt. Der Basisertrag ist auf den Mehrbetrag begrenzt, der sich zwischen dem ersten und dem letzten im Kalenderjahr festgesetzten Rücknahmepreis zuzüglich der Ausschüttungen innerhalb des Kalenderjahrs ergibt. Im Jahr des Erwerbs der Anteile vermindert sich die Vorabpauschale um ein Zwölftel für jeden vollen Monat, der dem Monat des Erwerbs vorangeht. Die Vorabpauschale gilt am ersten Werktag des folgenden Kalenderjahres als zugeflossen.

Vorabpauschalen sind grundsätzlich einkommen- bzw. körperschaftsteuer- und gewerbsteuerpflichtig. Erfüllt der Fonds jedoch die steuerlichen Voraussetzungen für einen Aktienfonds, sind 60 Prozent der Vorabpauschalen steuerfrei für Zwecke der Einkommensteuer und 30 Prozent für Zwecke der Gewerbesteuer, wenn die Anteile von natürlichen Personen im Betriebsvermögen gehalten werden. Für steuerpflichtige Körperschaften sind generell 80 Prozent der Vorabpauschalen steuerfrei für Zwecke der Körperschaftsteuer und 40 Prozent für Zwecke der Gewerbesteuer. Für Körperschaften, die Lebens- oder Krankenversicherungsunternehmen sind und bei denen die Anteile den Kapitalanlagen zuzurechnen sind, oder die Kreditinstitute sind und bei denen die Anteile dem Handelsbuch zuzurechnen sind oder von denen mit dem Ziel der kurzfristigen Erzielung eines Eigenhandelserfolgs erworben wurden, sind 30 Prozent der Vorabpauschalen steuerfrei für Zwecke der Körperschaftsteuer und 15 Prozent für Zwecke der Gewerbesteuer.

Erfüllt der Fonds die steuerlichen Voraussetzungen für einen Mischfonds, sind 30 Prozent der Vorabpauschalen steuerfrei für Zwecke der Einkommensteuer und 15 Prozent für Zwecke der Gewerbesteuer, wenn die Anteile von natürlichen Personen im Betriebsvermögen gehalten werden. Für steuerpflichtige Körperschaften sind generell 40 Prozent der Vorabpauschalen steuerfrei für Zwecke der Körperschaftsteuer und 20 Prozent für Zwecke der Gewerbesteuer. Für Körperschaften, die Lebens- oder Krankenversicherungsunternehmen sind und bei denen die Anteile den Kapitalanlagen zuzurechnen sind, oder die Kreditinstitute sind und bei denen die Anteile dem Handelsbuch zuzurechnen sind oder von denen mit dem Ziel der kurzfristigen Erzielung eines Eigenhandelserfolgs erworben wurden, sind 15 Prozent der Vorabpauschalen steuerfrei für Zwecke der Körperschaftsteuer und 7,5 Prozent für Zwecke der Gewerbesteuer.

Die Vorabpauschalen unterliegen i.d.R. dem Steuerabzug von 25 Prozent (zuzüglich Solidaritätszuschlag). Erfüllt der Fonds jedoch die steuerlichen Voraussetzungen für einen Aktienfonds, wird beim Steuerabzug die Teilfreistellung von 30 Prozent berücksichtigt. Erfüllt der Fonds die steuerlichen Voraussetzungen für einen

Mischfonds erfüllt, wird beim Steuerabzug die Teilfreistellung von 15 Prozent berücksichtigt.

Veräußerungsgewinne auf Anlegerebene

Gewinne aus der Veräußerung der Anteile unterliegen grundsätzlich der Einkommen- bzw. Körperschaftsteuer und der Gewerbesteuer. Bei der Ermittlung des Veräußerungsgewinns ist der Gewinn um die während der Besitzzeit angesetzten Vorabpauschalen zu mindern.

Erfüllt der Fonds jedoch die steuerlichen Voraussetzungen für einen Aktienfonds, sind 60 Prozent der Veräußerungsgewinne steuerfrei für Zwecke der Einkommensteuer und 30 Prozent für Zwecke der Gewerbesteuer, wenn die Anteile von natürlichen Personen im Betriebsvermögen gehalten werden. Für steuerpflichtige Körperschaften sind generell 80 Prozent der Veräußerungsgewinne steuerfrei für Zwecke der Körperschaftsteuer und 40 Prozent für Zwecke der Gewerbesteuer. Für Körperschaften, die Lebens- oder Krankenversicherungsunternehmen sind und bei denen die Anteile den Kapitalanlagen zuzurechnen sind, oder die Kreditinstitute sind und bei denen die Anteile dem Handelsbuch zuzurechnen sind oder von denen mit dem Ziel der kurzfristigen Erzielung eines Eigenhandelserfolgs erworben wurden, sind 30 Prozent der Veräußerungsgewinne steuerfrei für Zwecke der Körperschaftsteuer und 15 Prozent für Zwecke der Gewerbesteuer.

Erfüllt der Fonds die steuerlichen Voraussetzungen für einen Mischfonds, sind 30 Prozent der Veräußerungsgewinne steuerfrei für Zwecke der Einkommensteuer und 15 Prozent für Zwecke der Gewerbesteuer, wenn die Anteile von natürlichen Personen im Betriebsvermögen gehalten werden. Für steuerpflichtige Körperschaften sind generell 40 Prozent der Veräußerungsgewinne steuerfrei für Zwecke der Körperschaftsteuer und 20 Prozent für Zwecke der Gewerbesteuer. Für Körperschaften, die Lebens- oder Krankenversicherungsunternehmen sind und bei denen die Anteile den Kapitalanlagen zuzurechnen sind, oder die Kreditinstitute sind und bei denen die Anteile dem Handelsbuch zuzurechnen sind oder von denen mit dem Ziel der kurzfristigen Erzielung eines Eigenhandelserfolgs erworben wurden, sind 15 Prozent der Veräußerungsgewinne steuerfrei für Zwecke der Körperschaftsteuer und 7,5 Prozent für Zwecke der Gewerbesteuer.

Die Gewinne aus der Veräußerung der Anteile unterliegen i.d.R. keinem Steuerabzug.

Negative steuerliche Erträge

Eine direkte Zurechnung der negativen steuerlichen Erträge auf den Anleger ist nicht möglich.

Abwicklungsbesteuerung

Während der Abwicklung des Fonds gelten Ausschüttungen nur insoweit als Ertrag, wie in ihnen der Wertzuwachs eines Kalenderjahres enthalten ist.

Steuerausländer

Verwahrt ein Steuerausländer die Fondsanteile im Depot bei einer inländischen depotführenden Stelle, wird vom Steuerabzug auf Ausschüttungen, Vorabpauschalen und Gewinne aus der Veräußerung der Anteile Abstand genommen, sofern er seine steuerliche Ausländereigenschaft nachweist. Sofern die Ausländereigenschaft der depotführenden Stelle nicht bekannt bzw. nicht rechtzeitig nachgewiesen wird, ist der ausländische Anleger gezwungen, die Erstattung des Steuerabzugs entsprechend der Abgabenordnung (§ 37 Abs. 2 AO) zu beantragen. Zuständig ist das für die depotführende Stelle zuständige Finanzamt.

Solidaritätszuschlag

Auf den auf Ausschüttungen, Vorabpauschalen und Gewinnen aus der Veräußerung von Anteilen abzuführenden Steuerabzug ist ein Solidaritätszuschlag in Höhe von 5,5 Prozent zu erheben. Der Solidaritätszuschlag ist bei der Einkommensteuer und Körperschaftsteuer anrechenbar.

Kirchensteuer

Soweit die Einkommensteuer bereits von einer inländischen depotführenden Stelle (Abzugsverpflichteter) durch den Steuerabzug erhoben wird, wird die darauf entfallende Kirchensteuer nach dem Kirchensteuersatz der Religionsgemeinschaft, der der Kirchensteuerpflichtige angehört, regelmäßig als Zuschlag zum Steuerabzug erhoben. Die Abzugsfähigkeit der Kirchensteuer als Sonderausgabe wird bereits beim Steuerabzug mindernd berücksichtigt.

Ausländische Quellensteuer

Auf die ausländischen Erträge des Fonds wird teilweise in den Herkunftsländern Quellensteuer einbehalten. Diese Quellensteuer kann bei den Anlegern nicht steuermindernd berücksichtigt werden.

Folgen der Verschmelzung von Sondervermögen

In den Fällen der Verschmelzung eines inländischen Sondervermögens auf ein anderes inländisches Sondervermögen kommt es weder auf der Ebene der Anleger noch auf der Ebene der beteiligten Sondervermögen zu einer Aufdeckung von stillen Reserven, d.h. dieser Vorgang ist steuerneutral. Das Gleiche gilt für die Übertragung aller Vermögensgegenstände eines inländischen Sondervermögens auf eine inländische Investmentaktiengesellschaft mit veränderlichem Kapital oder ein Teilgesellschaftsvermögen einer inländischen Investmentaktiengesellschaft mit veränderlichem Kapital. Erhalten die Anleger des

übertragenden Sondervermögens eine im Verschmelzungsplan vorgesehene Barzahlung (§ 190 Abs. 2 Nr. 2 KAGB), ist diese wie eine Ausschüttung zu behandeln.

Automatischer Informationsaustausch in Steuersachen

Die Bedeutung des automatischen Austauschs von Informationen zur Bekämpfung von grenzüberschreitendem Steuerbetrug und grenzüberschreitender Steuerhinterziehung hat auf internationaler Ebene in den letzten Jahren stark zugenommen. Die OECD hat daher im Auftrag der G20 in 2014 einen globalen Standard für den automatischen Informationsaustausch über Finanzkonten in Steuersachen veröffentlicht (Common Reporting Standard, im Folgenden „CRS“). Der CRS wurde von mehr als 90 Staaten (teilnehmende Staaten) im Wege eines multilateralen Abkommens vereinbart. Außerdem wurde er Ende 2014 mit der Richtlinie 2014/107/EU des Rates vom 9. Dezember 2014 in die Richtlinie 2011/16/EU bezüglich der Verpflichtung zum automatischen Austausch von Informationen im Bereich der Besteuerung integriert. Die teilnehmenden Staaten (alle Mitgliedstaaten der EU sowie etliche Drittstaaten) wenden den CRS grundsätzlich ab 2016 mit Meldepflichten ab 2017 an. Lediglich einzelnen Staaten (z.B. Österreich und der Schweiz) wird es gestattet, den CRS ein Jahr später anzuwenden. Deutschland hat den CRS mit dem Finanzkonten-Informationsaustauschgesetz vom 21. Dezember 2015 in deutsches Recht umgesetzt und wendet diesen ab 2016 an.

Mit dem CRS werden meldende Finanzinstitute (im Wesentlichen Kreditinstitute) dazu verpflichtet, bestimmte Informationen über ihre Kunden einzuholen. Handelt es sich bei den Kunden (natürliche Personen oder Rechtsträger) um in anderen teilnehmenden Staaten ansässige meldepflichtige Personen (dazu zählen nicht z.B. börsennotierte Kapitalgesellschaften oder Finanzinstitute), werden deren Konten und Depots als meldepflichtige Konten eingestuft. Die meldenden Finanzinstitute werden dann für jedes meldepflichtige Konto bestimmte Informationen an ihre Heimatsteuerbehörde übermitteln. Diese übermitteln die Informationen dann an die Heimatsteuerbehörde des Kunden.

Bei den zu übermittelnden Informationen handelt es sich im Wesentlichen um die persönlichen Daten des meldepflichtigen Kunden (Name; Anschrift; Steueridentifikationsnummer;

Geburtsdatum und Geburtsort (bei natürlichen Personen); Ansässigkeitsstaat) sowie um Informationen zu den Konten und Depots (z.B. Kontonummer; Kontosaldo oder Kontowert; Gesamtbruttobetrag der Erträge wie Zinsen, Dividenden oder Ausschüttungen von Investmentfonds; Gesamtbruttoerlöse aus der Veräußerung oder Rückgabe von Finanzvermögen (einschließlich Fondsanteilen)).

Konkret betroffen sind folglich meldepflichtige Anleger, die ein Konto und/oder Depot bei einem Kreditinstitut unterhalten, das in einem teilnehmenden Staat ansässig ist. Daher werden deutsche Kreditinstitute Informationen über Anleger, die in anderen teilnehmenden Staaten ansässig sind, an das Bundeszentralamt für Steuern melden, das die Informationen an die jeweiligen Steuerbehörden der Ansässigkeitsstaaten der Anleger weiterleitet. Entsprechend werden Kreditinstitute in anderen teilnehmenden Staaten Informationen über Anleger, die in Deutschland ansässig sind, an ihre jeweilige Heimatsteuerbehörde melden, die die Informationen an das Bundeszentralamt für Steuern weiterleitet. Zuletzt ist es denkbar, dass in anderen teilnehmenden Staaten ansässige Kreditinstitute Informationen über Anleger, die in wiederum anderen teilnehmenden Staaten ansässig sind, an ihre jeweilige Heimatsteuerbehörde melden, die die Informationen an die jeweiligen Steuerbehörden der Ansässigkeitsstaaten der Anleger weiterleitet.

Rechtliche Hinweise

Diese steuerlichen Hinweise sollen einen Überblick über die steuerlichen Folgen der Fondsanlage vermitteln. Sie können nicht alle steuerlichen Aspekte behandeln, die sich aus der individuellen Situation des Anlegers ergeben können. Interessierten Anlegern empfehlen wir, sich durch einen Angehörigen der steuerberatenden Berufe über die steuerlichen Folgen des Fondsinvestments beraten zu lassen.

Die steuerlichen Ausführungen basieren auf der derzeit bekannten Rechtslage. Es kann keine Gewähr dafür übernommen werden, dass sich die steuerrechtliche Beurteilung durch Gesetzgebung, Rechtsprechung oder Erlasse der Finanzverwaltung nicht ändert. Solche Änderungen können auch rückwirkend eingeführt werden und die oben beschriebenen steuerrechtlichen Folgen nachteilig beeinflussen.

Ihre Partner in der Sparkassen-Finanzgruppe.

Verwaltungsgesellschaft

Deka Investment GmbH
Mainzer Landstraße 16
60325 Frankfurt am Main

Rechtsform

Gesellschaft mit beschränkter Haftung

Sitz

Frankfurt am Main

Gründungsdatum

17. Mai 1995; die Gesellschaft übernahm das Investmentgeschäft der am 17. August 1956 gegründeten Deka Deutsche Kapitalanlagegesellschaft mbH.

Eigenkapitalangaben zum 31. Dezember 2019

gezeichnetes und eingezahltes Kapital: EUR 10,2 Mio.
Eigenmittel: EUR 93,2 Mio.

Alleingesellschafterin

DekaBank Deutsche Girozentrale
Mainzer Landstraße 16
60325 Frankfurt am Main

Aufsichtsrat

Vorsitzender

Dr. Matthias Danne
Mitglied des Vorstandes der DekaBank Deutsche Girozentrale, Frankfurt am Main;
Vorsitzender des Aufsichtsrates der Deka Vermögensmanagement GmbH, Frankfurt am Main und der Deka Immobilien Investment GmbH, Frankfurt am Main und der WestInvest Gesellschaft für Investmentfonds mbH, Düsseldorf

Stellvertretende Vorsitzende

Birgit Dietl-Benzin
Mitglied des Vorstandes der DekaBank Deutsche Girozentrale, Frankfurt am Main;
Stellvertretende Vorsitzende des Aufsichtsrates der Deka Vermögensmanagement GmbH, Frankfurt am Main und der S Broker AG & Co. KG, Wiesbaden;
Mitglied des Aufsichtsrates der S Broker Management AG, Wiesbaden

Mitglieder

Dr. Fritz Becker, Wehrheim

Joachim Hoof
Vorsitzender des Vorstandes der Ostsächsischen Sparkasse Dresden, Dresden

Jörg Münning
Vorsitzender des Vorstandes der LBS Westdeutsche Landesbausparkasse, Münster

Peter Scherkamp, München

Geschäftsführung

Stefan Keitel (Vorsitzender)

Dr. Ulrich Neugebauer (stv. Vorsitzender)
Mitglied des Aufsichtsrates der S-PensionsManagement GmbH, Köln und der Sparkassen Pensionsfonds AG, Köln und der Sparkassen Pensionskasse AG, Köln

Jörg Boysen

Thomas Ketter
Mitglied der Geschäftsführung der Deka Vermögensmanagement GmbH, Frankfurt am Main

Thomas Schneider
Vorsitzender des Aufsichtsrates der Deka International S.A., Luxemburg
Mitglied der Geschäftsführung der Deka Vermögensmanagement GmbH, Frankfurt am Main

Abschlussprüfer der Gesellschaft und der von ihr verwalteten Sondervermögen

KPMG AG Wirtschaftsprüfungsgesellschaft
The Square
Am Flughafen
60549 Frankfurt am Main

Verwahrstelle

DekaBank Deutsche Girozentrale
Mainzer Landstraße 16
60325 Frankfurt am Main
Deutschland

Rechtsform

Anstalt des öffentlichen Rechts

Sitz

Frankfurt am Main und Berlin

Haupttätigkeit

Giro-, Einlagen- und Kreditgeschäft sowie Wertpapiergeschäft

Stand: 30. Juni 2020

Die vorstehenden Angaben werden in den Jahres- und ggf. Halbjahresberichten jeweils aktualisiert.



Deka Investment GmbH

Mainzer Landstraße 16
60325 Frankfurt am Main
Postfach 11 05 23
60040 Frankfurt am Main

Telefon: (0 69) 71 47 - 0
Telefax: (0 69) 71 47 - 19 39
www.deka.de