

Halbjahresbericht
zum 31. März 2020.

Deka-BasisAnlage ZielStruktur A100

Ein OGAW-Sondervermögen deutschen Rechts.



.Deka
Investments

Bericht der Geschäftsführung.

31. März 2020

Sehr geehrte Anlegerinnen, sehr geehrte Anleger,

der vorliegende Halbjahresbericht informiert Sie umfassend über die Entwicklung Ihres Fonds Deka-BasisAnlage ZielStruktur A100 für den Zeitraum vom 1. Oktober 2019 bis zum 31. März 2020.

In den ersten Berichtsmonaten wirkten sich nachlassende geopolitische Unsicherheiten über weite Strecken stabilisierend aus. Im Handelskonflikt der USA mit China und der Europäischen Union gab es Anzeichen einer leichten Entspannung, uneinheitliche Konjunkturindikatoren und die geringe wirtschaftliche Dynamik nahmen die Märkte verhältnismäßig gelassen auf. Im Februar änderte sich die Situation an den Kapitalmärkten jedoch schlagartig und gravierend, als die Marktteilnehmer begannen, die dynamische Ausbreitung des Corona-Virus als ernsthafte Gefahr für die globale Wirtschaftsentwicklung wahrzunehmen. In der Folge gerieten sämtliche Assetklassen unter Druck und registrierten zum Teil historische Kursrückgänge.

Die Beschränkungen der Verkehrsfreiheit sowie unterbrochene Lieferketten trübten die weltweiten Konjunkturperspektiven drastisch ein. Als es in dieser Gemengelage im März zusätzlich zu einem Preissturz bei Öl kam, beschleunigte sich die Abwärtsbewegung, ehe Ende März eine erste Gegenbewegung einsetzte. Es bleibt abzuwarten, welche ökonomischen Bremsspuren die Lockdown-Maßnahmen in der Realwirtschaft tatsächlich hinterlassen werden. Die US-Notenbank senkte im März den Leitzins um insgesamt 150 Basispunkte und die EZB beschloss umfangreiche geldpolitische Hilfsmaßnahmen. Deutsche Bundesanleihen rentierten Ende März bei minus 0,5 Prozent, laufzeitgleiche US-Treasuries bei plus 0,7 Prozent und damit auf signifikant niedrigerem Niveau als Ende September 2019.


Die meisten Aktienbörsen wiesen bis Februar Zuwächse auf, einige Indizes erklommen sogar neue Rekordmarken. Mit zunehmend pessimistischeren Pandemie-Szenarien verfielen die Anleger jedoch in einen regelrechten Panikmodus und stießen in großem Stil Aktien ab. Das Gros der etablierten Aktienbörsen büßte auf Halbjahressicht im zweistelligen Prozentbereich ein.

Auskunft über die Wertentwicklung und die Anlagestrategie Ihres Fonds erhalten Sie im Abschnitt Anlagepolitik. Gerne nehmen wir die Gelegenheit zum Anlass, um Ihnen für das uns entgegengebrachte Vertrauen zu danken.

Ferner möchten wir Sie darauf hinweisen, dass Änderungen der Vertragsbedingungen des Sondervermögens sowie sonstige Informationen an die Anteilinhaber im Internet unter www.deka.de bekannt gemacht werden. Darüber hinaus finden Sie dort ein weitergehendes Informations-Angebot rund um das Thema „Investmentfonds“ sowie monatlich aktuelle Zahlen und Fakten zu Ihren Fonds.

Mit freundlichen Grüßen

Deka Vermögensmanagement GmbH
Die Geschäftsführung



Dirk Degenhardt (Vorsitzender)



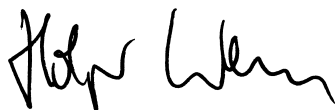
Dirk Heuser



Thomas Ketter



Thomas Schneider



Holger Wern

Inhalt.

Anlagepolitik	5
Vermögensübersicht zum 31. März 2020	6
Vermögensaufstellung zum 31. März 2020	7
Anhang	9
Ihre Partner in der Sparkassen-Finanzgruppe	10

Der Erwerb von Anteilen darf nur auf der Grundlage des aktuellen Verkaufsprospektes, dem der letzte Jahresbericht und gegebenenfalls der letzte Halbjahresbericht beigelegt sind, erfolgen.

Deka-BasisAnlage ZielStruktur A100

Anlagepolitik.

Das Anlageziel des Fonds Deka-BasisAnlage ZielStruktur A100 ist der mittel- bis langfristige Kapitalzuwachs durch ein breit gestreutes Anlageportfolio sowie eine positive Entwicklung der Kurse der im Sondervermögen enthaltenen Vermögenswerte.

Dem Fonds liegt ein aktiver Investmentansatz zugrunde. Der Investmentprozess basiert auf einer fundamental orientierten Kapitalmarkteinschätzung. Dabei werden die volkswirtschaftlichen Rahmenbedingungen bewertet. Weitere Auswahlkriterien (z.B. Bewertung, Liquidität, Gewinne, Sentiment) fließen in die Chance-Risiko-Analyse ein. Auch sind die Auswahlkriterien wie bspw. Bonität, Regionen und Sektoren bei der Portfoliokonstruktion maßgebend. Danach werden die erfolgversprechenden Investmentfonds ausgewählt. Im Rahmen des Investmentansatzes wird auf die Nutzung eines Referenzwertes (Index) verzichtet, da die Fondsallokation nicht mit einem Index vergleichbar ist.

Der Fonds kann in Wertpapiere und Investmentanteile investieren, wobei der Anteil der Investmentanteile mindestens 51 Prozent betragen muss. Der Fonds startet mit einer Positionierung von 10 Prozent Aktien und 90 Prozent in Renten und Liquidität und schichtet nach einem festgelegten Umschichtungspfad in die Anlageklasse Aktien um. Planmäßig wird das Konzept nach Ablauf des dreijährigen Umschichtungspfades zwischen 60 Prozent und 100 Prozent des Fondsvermögens in Aktienfonds investieren. Daneben erfolgen Anlagen insbesondere in Rentenfonds, Geldmarktinstrumente und Bankguthaben. Darüber hinaus sind Investitionen in Derivate und Sonstige Anlageinstrumente zulässig. Der Fonds kann in Geldmarktinstrumente und Wertpapiere folgender Aussteller mehr als 35 Prozent des Fondsvermögens investieren: USA, Vereinigtes Königreich Großbritannien und Nordirland, Bundesrepublik Deutschland, Bundesländer, Europäische Union, Mitgliedstaat der Europäischen Union, Gebietskörperschaft der Europäischen Union.

Die Aktienfondsquote erhöhte sich im Stichtagsvergleich von 24,8 Prozent auf 40,2 Prozent. Der Fonds war dabei in Aktienfonds und börsengehandelten Aktienfonds (Exchange Traded Funds) mit unterschiedlichen regionalen und thematischen Schwerpunkten investiert. Der Rentenbaustein im Portfolio umfasste zum Stichtag 58,3 Prozent und wurde über konservative Rentenfonds abgebildet.

Ab Mitte Februar stand die Entwicklung des Fonds unter dem Eindruck des Ölpreisverfalls sowie der globalen Ausbreitung der COVID-19-Pandemie. Als Folge dieser exogenen Schocks verzeichneten nahezu alle Assetklassen einen signifikanten Anstieg der Volatilität. Anleger trennten sich in großem Stil vor allem von Wertpapiergattungen mit höheren Wertänderungsrisiken.

Wichtige Kennzahlen

Deka-BasisAnlage ZielStruktur A100

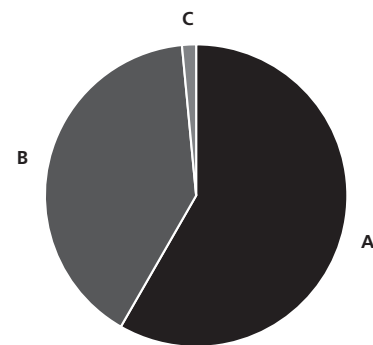
	6 Monate	1 Jahr	seit Auflegung p.a.
Performance *	-9,0%	-8,6%	-8,0%

ISIN DE000A2DJVW9

* Berechnung nach BVI-Methode, die bisherige Wertentwicklung ist kein verlässlicher Indikator für die künftige Wertentwicklung.

Fondsstruktur

Deka-BasisAnlage ZielStruktur A100



A	Rentenfonds	58,3%
B	Aktienfonds	40,2%
C	Barreserve, Sonstiges	1,5%

Geringfügige Abweichungen zur Vermögensaufstellung des Berichts resultieren aus der Zuordnung von Zins- und Dividendenansprüchen zu den jeweiligen Wertpapieren sowie aus rundungsbedingten Differenzen.

Vor diesem Hintergrund wies das Sondervermögen Deka-BasisAnlage ZielStruktur A100 im Berichtszeitraum vom 1. Oktober 2019 bis zum 31. März 2020 eine Wertminderung um 9,0 Prozent auf.

Deka-BasisAnlage ZielStruktur A100

Vermögensübersicht zum 31. März 2020.

Gliederung nach Anlageart - Land

	Kurswert in EUR	% des Fonds- vermögens *)
I. Vermögensgegenstände		
1. Investmentanteile	90.093.451,62	98,54
Deutschland	36.592.564,24	40,01
Irland	5.466.126,17	5,98
Luxemburg	48.034.761,21	52,55
2. Bankguthaben, Geldmarktpapiere und Geldmarktfonds	796.199,32	0,87
3. Sonstige Vermögensgegenstände	932.900,20	1,02
II. Verbindlichkeiten	-393.176,42	-0,43
III. Fondsvermögen	91.429.374,72	100,00

Gliederung nach Anlageart - Währung

	Kurswert in EUR	% des Fonds- vermögens *)
I. Vermögensgegenstände		
1. Investmentanteile	90.093.451,62	98,54
EUR	75.106.763,27	82,15
JPY	1.543.330,83	1,69
USD	13.443.357,52	14,70
2. Bankguthaben, Geldmarktpapiere und Geldmarktfonds	796.199,32	0,87
3. Sonstige Vermögensgegenstände	932.900,20	1,02
II. Verbindlichkeiten	-393.176,42	-0,43
III. Fondsvermögen	91.429.374,72	100,00

*) Rundungsbedingte Differenzen bei den Prozent-Anteilen sind möglich.

Deka-BasisAnlage ZielStruktur A100

Vermögensaufstellung zum 31. März 2020.

ISIN	Gattungsbezeichnung	Markt	Stück bzw. Anteile bzw. Whg.	Bestand 31.03.2020	Käufe/ Zugänge Im Berichtszeitraum	Verkäufe/ Abgänge	Kurs	Kurswert in EUR	% des Fondsvermögens *)
Wertpapier-Investmentanteile								90.093.451,62	98,54
Gruppeneigene Wertpapier-Investmentanteile								71.277.856,10	77,96
EUR								71.277.856,10	77,96
DE000ETFL284	Deka MSCI Europe UCITS ETF	ANT		21.807	105.980	84.173	EUR 10,480	228.537,36	0,25
DE000ETFL300	Deka MSCI Japan UCITS ETF	ANT		190.200	280.404	90.204	EUR 7,137	1.357.419,36	1,48
DE000ETFL268	Deka MSCI USA UCITS ETF	ANT		113.975	105.225	46.126	EUR 21,852	2.490.581,70	2,72
LU0368601893	Deka-Europa Aktien Spezial I (A)	ANT		20.334	14.101	2.139	EUR 153,170	3.114.558,78	3,41
DE0009786277	Deka-EuropaPotential CF	ANT		12.690	11.794	13.317	EUR 108,150	1.372.423,50	1,50
DE0007019440	Deka-Flex defensiv	ANT		323.268	94.612	34.724	EUR 47,640	15.400.487,52	16,84
LU1440686027	Deka-Institutionell ZielKonzept CF (A)	ANT		15.983	4.683	1.687	EUR 988,280	15.795.679,24	17,27
LU1117993268	DekaLux-Japan Flex Hedged Euro E (A)	ANT		27.924	25.248	12.941	EUR 101,340	2.829.818,16	3,10
LU0350482435	DekaLuxTeam-EmergingMarkets	ANT		17.133	14.186	3.181	EUR 111,370	1.908.102,21	2,09
LU0052859252	DekaLuxTeam-Aktien Asien CF	ANT		3.081	2.378	152	EUR 607,890	1.872.909,09	2,05
LU0230155797	Deka-Renten konservativ	ANT		133.995	59.720	189.645	EUR 47,680	6.388.881,60	6,99
LU1138302986	Deka-USA Aktien Spezial I	ANT		18.599	15.923	4.824	EUR 149,220	2.775.342,78	3,04
DE0009771824	Deka-VariolInvest TF	ANT		248.785	70.542	19.626	EUR 63,280	15.743.114,80	17,22
Gruppenfremde Wertpapier-Investmentanteile								18.815.595,52	20,58
EUR								3.828.907,17	4,19
LU1727353473	JPMorgan-Europe Dyna.Small Cap Act. Nom. I2P Acc.	ANT		18.140	27.517	9.377	EUR 75,050	1.361.407,00	1,49
LU0474363974	Robeco CGF-R.BP US Lar.Cap Eq. Actions Nom. D	ANT		10.567	8.045	2.028	EUR 233,510	2.467.500,17	2,70
JPY								1.543.330,83	1,69
LU0106239873	Schroder ISF Japanese Equity Namensanteile A Acc	ANT		184.490	204.656	20.166	JPY 997,447	1.543.330,83	1,69
USD								13.443.357,52	14,70
LU0368249990	BGF - US Basic Value Fund Actions Nominatives I2	ANT		40.662	32.657	8.474	USD 72,980	2.698.229,46	2,95
LU0368250220	BGF - US Flexible Equity Fd Actions Nominatives I2	ANT		142.706	112.467	35.288	USD 20,320	2.636.648,41	2,88
IE00BFZP7V49	BlackRock I-BR Adv.US Equ.6 Reg.Shs D Acc.	ANT		32.363	28.300	10.344	USD 94,147	2.770.394,04	3,03
IE00B5BMR087	iShs VII-Core S&P 500 U.ETF Reg.Shares (Acc)	ANT		11.737	10.609	4.132	USD 252,600	2.695.732,13	2,95
LU0106261539	Schroder ISF US Large Cap Namensanteile C Acc	ANT		17.689	15.104	5.715	USD 164,286	2.642.353,48	2,89
Summe Wertpapiervermögen								EUR 90.093.451,62	98,54
Bankguthaben, Geldmarktpapiere und Geldmarktfonds									
Bankguthaben									
EUR-Guthaben bei der Verwahrstelle									
	DekaBank Deutsche Girozentrale	EUR		757.506,61			% 100,000	757.506,61	0,83
Guthaben in Nicht-EU/EWR-Währungen									
	DekaBank Deutsche Girozentrale	JPY		4.075,00			% 100,000	34,18	0,00
	DekaBank Deutsche Girozentrale	USD		42.516,65			% 100,000	38.658,53	0,04
Summe Bankguthaben								EUR 796.199,32	0,87
Summe der Bankguthaben, Geldmarktpapiere und Geldmarktfonds								EUR 796.199,32	0,87
Sonstige Vermögensgegenstände									
	Forderungen aus Anteilscheingeschäften	EUR		78.335,10				78.335,10	0,09
	Forderungen aus Wertpapiergeschäften	EUR		854.565,10				854.565,10	0,93
Summe Sonstige Vermögensgegenstände								EUR 932.900,20	1,02
Sonstige Verbindlichkeiten									
	Verbindlichkeiten aus Wertpapiergeschäften	EUR		-307.840,86				-307.840,86	-0,34
	Allgemeine Fondsverwaltungsverbindlichkeiten	EUR		-85.335,56				-85.335,56	-0,09
Summe Sonstige Verbindlichkeiten								EUR -393.176,42	-0,43
Fondsvermögen								EUR 91.429.374,72	100,00
Umlaufende Anteile								STK 1.000.900,000	
Anteilwert								EUR 91,35	

*) Rundungsbedingte Differenzen bei den Prozent-Anteilen sind möglich.

Devisenkurs(e) bzw. Konversionsfaktor(en) (in Mengennotiz) per 31.03.2020

Vereinigte Staaten, Dollar	(USD)	1,09980 = 1 Euro (EUR)
Japan, Yen	(JPY)	119,23500 = 1 Euro (EUR)

Während des Berichtszeitraumes abgeschlossene Geschäfte, soweit sie nicht mehr in der Vermögensaufstellung erscheinen:

- Käufe und Verkäufe in Wertpapieren, Investmentanteilen und Schuldscheindarlehen (Marktzuordnung zum Berichtsstichtag):

ISIN	Gattungsbezeichnung	Stück bzw. Anteile bzw. Nominal in Whg.	Käufe/ Zugänge	Verkäufe/ Abgänge
Wertpapier-Investmentanteile				
Gruppeneigene Wertpapier-Investmentanteile				
EUR				
DE000ETFLO29	Deka EURO STOXX 50 UCITS ETF	ANT	134.058	134.058

Deka-BasisAnlage ZielStruktur A100

ISIN	Gattungsbezeichnung	Stück bzw. Anteile bzw. Nominal in Whg.	Käufe/ Zugänge	Verkäufe/ Abgänge
LU0713853298	Deka-Euroland Aktien LowRisk S (A)	ANT	12.459	12.459
	Gruppenfremde Wertpapier-Investmentanteile EUR			
LU0234682044	G.Sachs Fds-GS Eur.CORE Equ.P. Reg.Shs I Acc.	ANT	71.690	71.690

Gattungsbezeichnung	Stück bzw. Anteile bzw. Whg.	Volumen in 1.000
Derivate (In Opening-Transaktionen umgesetzte Optionsprämien bzw. Volumen der Optionsgeschäfte, bei Optionsscheinen Angabe der Käufe und Verkäufe.)		
Devisentermingeschäfte		
Devisenterminkontrakte (Kauf)		
Kauf von Devisen auf Termin:		
USD/EUR	EUR	144

Deka-BasisAnlage ZielStruktur A100

Anhang.

Umlaufende Anteile	STK	1.000.900
Anteilwert	EUR	91,35

Angaben zu Bewertungsverfahren

Die Bewertung der Vermögensgegenstände erfolgt durch die Verwaltungsgesellschaft auf Grundlage der gesetzlichen Regelungen im Kapitalanlagegesetzbuch (§ 168) und der Kapitalanlage-Rechnungslegungs- und -Bewertungsverordnung (KARBV).

Aktien / aktienähnliche Genussscheine / Beteiligungen / Investmentanteile

Aktien und aktienähnliche Genussscheine werden grundsätzlich mit dem zuletzt verfügbaren Kurs ihrer Heimatbörse bewertet, sofern die Umsatzzolumina an einer anderen Börse mit gleicher Kursnotierungswährung nicht höher sind. Für Aktien, aktienähnliche Genussscheine und Unternehmensbeteiligungen, welche nicht an einer Börse oder an einem anderen organisierten Markt notiert oder gehandelt werden oder deren Börsenkurs den tatsächlichen Marktwert nicht angemessen widerspiegelt, werden die Verkehrswerte, z.B. Broker-Quotes, zugrunde gelegt, welche sich bei sorgfältiger Einschätzung nach geeigneten Bewertungsmodellen unter Berücksichtigung der aktuellen Marktgegebenheiten ergeben. Investmentanteile werden zum letzten festgestellten und erhältlichen Rücknahmepreis bewertet, sofern dieser aktuell und verlässlich ist. Exchange-traded funds (ETFs) werden mit dem zuletzt verfügbaren Kurs bewertet.

Renten / rentenähnliche Genussscheine / Zertifikate / Schuldscheindarlehen

Verzinsliche Wertpapiere, rentenähnliche Genussscheine, Zertifikate und Schuldscheindarlehen, welche nicht an einer Börse oder an einem anderen organisierten Markt notiert oder gehandelt werden oder deren Börsenkurs den tatsächlichen Marktwert nicht angemessen widerspiegelt, werden mittels externer Modellkurse, z.B. Broker-Quotes, bewertet. In begründeten Ausnahmefällen werden interne Modellkurse verwendet, die auf einer anerkannten und geeigneten Methodik beruhen.

Bankguthaben

Der Wert von Bankguthaben, Einlagenzertifikaten und ausstehenden Forderungen, Bardividenden und Zinsansprüchen entspricht grundsätzlich dem jeweiligen nominalen Betrag.

Derivate

Die Bewertung von Futures und Optionen, die an einer Börse oder an einem anderen organisierten Markt gehandelt werden, erfolgt grundsätzlich anhand des letzten verfügbaren handelbaren Kurses. Die Bewertung von Futures und Optionen, welche nicht an einer Börse oder an einem anderen organisierten Markt notiert oder gehandelt werden oder deren Börsenkurs den tatsächlichen Marktwert nicht angemessen widerspiegelt, erfolgt anhand von Fair Values, welche mittels marktgängiger Verfahren (z.B. Black-Scholes-Merton) ermittelt werden. Die Bewertung von Swaps erfolgt anhand von Fair Values, welche mittels marktgängiger Verfahren (z.B. Discounted-Cash-Flow-Verfahren) ermittelt werden. Devisentermingeschäfte werden nach der Forward Point Methode bewertet.

Sonstiges

Der Wert aller Vermögenswerte und Verbindlichkeiten, welche nicht in der Währung des Fonds geführt werden, wird in diese Währung zu den jeweiligen Devisenkursen (i.d.R. Reuters-Fixing) umgerechnet.

Zusätzliche Angaben gemäß der Verordnung (EU) 2015/2365 über die Transparenz von Wertpapierfinanzierungsgeschäften (Angaben pro Art des Wertpapierfinanzierungsgeschäfts/Total Return Swaps)

Das Sondervermögen hat im Berichtszeitraum keine Wertpapier-Darlehen-, Pensions- oder Total Return Swap-Geschäfte getätigt. Zusätzliche Angaben gemäß Verordnung (EU) 2015/2365 über die Transparenz von Wertpapierfinanzierungsgeschäften sind daher nicht erforderlich.

Frankfurt am Main, den 1. April 2020
Deka Vermögensmanagement GmbH
Die Geschäftsführung

Ihre Partner in der Sparkassen-Finanzgruppe.

Verwaltungsgesellschaft

Deka Vermögensmanagement GmbH
Mainzer Landstraße 16
60325 Frankfurt am Main

Rechtsform

Gesellschaft mit beschränkter Haftung

Sitz

Frankfurt am Main

Gründungsdatum

16.09.1988

Eigenkapitalangaben zum 31. Dezember 2018

gezeichnetes und eingezahltes Kapital: EUR 10,2 Mio.
Eigenmittel: EUR 10,7 Mio.

Alleingesellschafterin

DekaBank Deutsche Girozentrale
Mainzer Landstraße 16
60325 Frankfurt am Main

Aufsichtsrat

Vorsitzender

Dr. Matthias Danne
Mitglied des Vorstandes der DekaBank Deutsche Girozentrale,
Frankfurt am Main;
Vorsitzender des Aufsichtsrates der Deka Investment GmbH,
Frankfurt am Main
und der
Deka Immobilien Investment GmbH, Frankfurt am Main
und der
WestInvest Gesellschaft für Investmentfonds mbH, Düsseldorf

Stellvertretende Vorsitzende

Manuela Better
Mitglied des Vorstandes der DekaBank Deutsche Girozentrale,
Frankfurt am Main;
Stellvertretende Vorsitzende des Aufsichtsrates der
Deka Investment GmbH, Frankfurt am Main
und der
S Broker AG & Co. KG, Wiesbaden;
Stellvertretende Vorsitzende des Verwaltungsrates der
DekaBank Deutsche Girozentrale Luxembourg S.A., Luxemburg;
Mitglied des Aufsichtsrates der S Broker Management AG,
Wiesbaden

Mitglieder

Serge Demolière, Berlin

Stefan Keitel

Vorsitzender der Geschäftsführung der Deka Investment GmbH,
Frankfurt am Main

Steffen Matthias, Berlin

Victor Mofitakhar

Mitglied des Vorstandes der
Stiftung Fonds zur Finanzierung der kerntechnischen Entsorgung,
Berlin

Geschäftsführung

Dirk Degenhardt (Vorsitzender)
Mitglied des Aufsichtsrates der bevestor GmbH,
Frankfurt am Main

Dirk Heuser

Thomas Ketter

Mitglied der Geschäftsführung der Deka Investment GmbH,
Frankfurt am Main

Thomas Schneider

Mitglied der Geschäftsführung der Deka Investment GmbH,
Frankfurt am Main
Vorsitzender des Aufsichtsrates der Deka International S.A.,
Luxemburg

Holger Wern

Abschlussprüfer der Gesellschaft und der von ihr verwalteten Sondervermögen

KPMG AG Wirtschaftsprüfungsgesellschaft
The Sqaire
Am Flughafen
60549 Frankfurt am Main

Verwahrstelle

DekaBank Deutsche Girozentrale
Mainzer Landstraße 16
60325 Frankfurt am Main
Deutschland

Rechtsform

Anstalt des öffentlichen Rechts

Sitz

Frankfurt am Main und Berlin

Haupttätigkeit

Giro-, Einlagen- und Kreditgeschäft sowie Wertpapiergeschäft

Stand: 31. März 2020

Die vorstehenden Angaben werden in den Jahres- und ggf. Halbjahresberichten jeweils aktualisiert.



**Deka Vermögens-
management GmbH**
Mainzer Landstraße 16
60325 Frankfurt am Main
Postfach 11 05 23
60040 Frankfurt am Main

Telefon: (0 69) 71 47 - 0
Telefax: (0 69) 71 47 - 19 39
www.deka.de

 **Finanzgruppe**